

Муниципальное автономное учреждение дополнительного образования
«Спортивная школа «Красная Горка»

Рассмотрено и принято на заседании
Педагогического совета
От 28 февраля 2024 года

Протокол № 7

Утверждаю директор МАУ ДО «СШ
«Красная Горка»

 И.В.Пржевальский

Приказ №21-Ю от «01» марта 2024



Дополнительная образовательная программа
спортивной подготовки по виду спорта
"бокс"

Составитель:
Инструктор-методист:
Н.О. Степанова

Нижегородская область, г.о.г. Бор

№	Содержание	Страница
1	Общие положения	3
2	Характеристика дополнительной образовательной программы спортивной подготовки	3
3	Годовой учебно-тренировочный план	8
4	Календарный план воспитательной работы	9
5	План мероприятий, направленный на предотвращение допинга в спорте и борьбу с ним	12
6	Планы инструкторской и судейской практики	19
7	Планы медицинских, медико-биологических мероприятий и применения восстановительных средств	21
8	Система контроля	23
9	Рабочая программа	31
10	Материально-технические условия реализации Программы	78
11	Кадровые условия реализации Программы	81
12	Информационно-методические условия реализации Программы	83
13	Приложение №1	86
14	Приложение №2	89

1. Общие положения

1. Дополнительная образовательная программа спортивной подготовки по виду спорта "бокс" (далее - Программа) предназначена для организации образовательной деятельности по спортивной подготовке с учетом совокупности минимальных требований к спортивной подготовке, определенных федеральным стандартом спортивной подготовки по виду спорта "бокс", утвержденным приказом Минспорта России 22 ноября 2022 г. N 1055 (далее - ФССП) и и приказом № 134 от 13 февраля 2024 г. «О внесении изменений в федеральный стандарт спортивной подготовки по виду спорта «бокс», утвержденный приказом Министерства спорта Российской Федерации от 22.11.2022 г. N 1055

2. Целью Программы является достижение спортивных результатов на основе соблюдения спортивных и педагогических принципов в учебно-тренировочном процессе в условиях многолетнего, круглогодичного и поэтапного процесса спортивной подготовки.

2. Характеристика дополнительной образовательной программы спортивной подготовки

Сроки реализации этапов спортивной подготовки и возрастные границы лиц, проходящих спортивную подготовку, количество лиц, проходящих спортивную подготовку в группах на этапах спортивной подготовки.

Таблица № 1

Этапы спортивной подготовки	Сроки реализации этапов спортивной подготовки(лет)	Возрастные границы лиц, проходящих спортивную подготовку (лет)	Наполняемость (человек)
Для спортивных дисциплин индивидуальных программ			
Этап начальной подготовки	2-3	9	10
Тренировочный этап (этап спортивной специализации)	2-5	12	8
Этап совершенствования спортивного мастерства	Не ограничивается	14	4
Этап высшего спортивного мастерства	Не осуществляется		

Объем Программы

Таблица № 2

Этапный норматив	Этапы и годы спортивной подготовки				
	Этап начальной подготовки		Тренировочный этап (этап спортивной специализации)		Этап совершенствования спортивного мастерства
	До года	Свыше года	До трех лет	Свыше трех лет	
Количество часов в неделю	4,5-6	6-8	10-14	16-18	20-24
Общее количество часов год	234-312	312-416	520-728	832-936	1040-1248

Виды (формы) обучения, применяющиеся при реализации дополнительной образовательной программы спортивной подготовки

учебно-тренировочные занятия применяются: групповые, индивидуальные, смешанные формы занятий.

Учебно-тренировочные мероприятия

Таблица № 3

№ П\П	Виды учебно-тренировочных мероприятий	Предельная продолжительность тренировочных мероприятий по этапам спортивной подготовки (количество суток) (без учета времени следования к месту проведения учебно-тренировочных мероприятий и обратно)		
		Этап начальной подготовки	Учебно-тренировочный этап(этап спортивной специализации)	Этап совершенствования спортивного мастерства
1. Учебно-тренировочные мероприятия по подготовке к спортивным соревнованиям				
1.1	Учебно-тренировочные мероприятия по подготовке у международным спортивным соревнованиям	-	-	21
1.2	Учебно-тренировочные мероприятия по подготовке к чемпионатам России, кубкам России, первенствам России	-	14	18
1.3	Учебно-тренировочные	-	14	18

	мероприятия по подготовке к другим всероссийским спортивным соревнованиям			
1.4	Учебно-тренировочные мероприятия по подготовке к официальным спортивным соревнованиям субъекта Российской Федерации	-	14	14
2. Специальные учебно-тренировочные мероприятия				
2.1	Учебно-тренировочные мероприятия по общей и/или специальной физической подготовке	-	14	18
2.2	Восстановительные мероприятия	-		До 10 суток
2.3	Мероприятия для комплексного медицинского обследования	-	-	До 3 суток не более 2 раз в год
2.4	Учебно-тренировочные мероприятия в каникулярный период	До 21 дня подряд и не более двух учебно-тренировочных мероприятий в год		-
2.5	Просмотровые учебно-тренировочные мероприятия	-	До 60 дней	

Особенности осуществления спортивной подготовки по отдельным спортивным дисциплинам вида спорта «бокс»

Особенности осуществления спортивной подготовки по спортивным дисциплинам вида спорта «бокс» «весовая категория 36 кг», «весовая категория 38 кг», «весовая категория 38,5 кг», «весовая категория 40 кг», «весовая категория 42 кг», «весовая категория 44 кг», «весовая категория 46 кг», «весовая категория 47,627 кг», «весовая категория 48 кг», «весовая категория 48,988 кг», «весовая категория 49 кг», «весовая категория 50 кг», «весовая категория 50,802 кг», «весовая категория 51 кг», «весовая категория 52 кг», «весовая категория 52,163 кг», «весовая категория 53,525 кг», «весовая категория 54 кг», «весовая категория 55,225 кг», «весовая категория 56 кг»,

«весовая категория 57 кг», «весовая категория 57,153 кг», «весовая категория 58,967 кг», «весовая категория 59 кг», «весовая категория 60 кг», «весовая категория 61,235 кг», «весовая категория 63 кг», «весовая категория 63,5 кг», «весовая категория 63,503 кг», «весовая категория 64 кг», «весовая категория 65 кг», «весовая категория 66 кг», «весовая категория 66,678 кг», «весовая категория 67 кг», «весовая категория 68 кг», «весовая категория 69 кг», «весовая категория 69,850 кг», «весовая категория 70 кг», «весовая категория 71 кг», «весовая категория 72 кг», «весовая категория 72,574 кг», «весовая категория 75 кг», «весовая категория 76 кг», «весовая категория 76,203 кг», «весовая категория 76+ кг», «весовая категория 79,378 кг», «весовая категория 80 кг», «весовая категория 80+ кг», «весовая категория 81 кг», «весовая категория 81+ кг», «весовая категория 86 кг», «весовая категория 90 кг», «весовая категория 90+ кг», «весовая категория 90,718 кг», «весовая категория 90,718+ кг», «весовая категория 92 кг», «весовая категория 92+ кг», «командные соревнования» (далее – «бокс»)), а также спортивным дисциплинам вида спорта «бокс», содержащим в своем наименовании слова «кулачный бой»

(далее – «кулачный бой»)), основаны на особенностях вида спорта «бокс» и его спортивных дисциплин. Реализация дополнительных образовательных программ спортивной подготовки проводится с учетом этапа спортивной подготовки

и спортивных дисциплин вида спорта «бокс», по которым осуществляется спортивная подготовка.

Особенности осуществления спортивной подготовки по спортивным дисциплинам вида спорта «бокс» учитываются организациями, реализующими дополнительные образовательные программы спортивной подготовки, при формировании дополнительных образовательных программ спортивной подготовки, в том числе годового учебно-тренировочного плана.

При проведении учебно-тренировочных занятий с обучающимися, не достигшими десятилетнего возраста, проходящими спортивную подготовку по спортивным дисциплинам «бокс» на этапе начальной подготовки, не допускается применение спаррингов, поединков, схваток, аналогичных форм контактных взаимодействий, а также участие вышеуказанных лиц, проходящих спортивную подготовку, в спортивных соревнованиях.

Для зачисления на этап спортивной подготовки лицо, желающее пройти спортивную подготовку, должно достичь установленного возраста в календарный год зачисления на соответствующий этап спортивной подготовки.

Возраст обучающихся на этапах совершенствования спортивного мастерства и высшего спортивного мастерства не ограничивается при условии вхождения их в список кандидатов в спортивную сборную команду субъекта Российской Федерации по виду спорта «бокс» и участия в официальных спортивных соревнованиях по виду спорта «бокс» не ниже уровня всероссийских спортивных соревнований.

В зависимости от условий и организации учебно-тренировочных занятий,

а также условий проведения спортивных соревнований подготовка обучающихся осуществляется на основе обязательного соблюдения требований безопасности, учитывающих особенности осуществления спортивной подготовки по спортивным дисциплинам вида спорта «бокс».

Требования к участию в спортивных соревнованиях обучающихся:

- соответствие возраста, пола и уровня спортивной квалификации обучающихся положениям (регламентам) об официальных спортивных соревнованиях согласно Единой всероссийской спортивной **классификации** и **правилам** вида спорта "бокс";
- наличие медицинского заключения о допуске к участию в спортивных соревнованиях;
- соблюдение общероссийских антидопинговых **правил** и антидопинговых правил, утвержденных международными антидопинговыми организациями.

Организация, реализующая дополнительные образовательные программы спортивной подготовки, направляет обучающегося и лиц, осуществляющих спортивную подготовку, на спортивные соревнования на основании утвержденного плана физкультурных и спортивных мероприятий, формируемого в том числе в соответствии с Единым календарным планом межрегиональных, всероссийских и международных физкультурных мероприятий и спортивных мероприятий, и соответствующих положений (регламентов) об официальных спортивных соревнованиях.

ОБЪЕМ СОРЕВНОВАТЕЛЬНОЙ ДЕЯТЕЛЬНОСТИ

Таблица № 4

Виды спортивных соревнований	Этапы и годы спортивной подготовки				
	Этап начальной подготовки		Учебно-тренировочный этап (этап спортивной специализации)		Этап совершенствования спортивного мастерства
	До года	Свыше года	До трех лет	Свыше трех лет	
Контрольные	1	1	3	2	2
Отборочные	-	-	1	2	2
Основные	-	-	1	2	2

3. Годовой учебно-тренировочный план.

К иным условиям реализации дополнительной образовательной программы спортивной подготовки относятся трудоемкость дополнительной образовательной программы спортивной подготовки (объемы времени на ее реализацию) с обеспечением непрерывности учебно-тренировочного процесса, а также порядок и сроки формирования учебно-тренировочных групп.

Дополнительная образовательная программа спортивной подготовки рассчитывается на 52 недели в год.

Учебно-тренировочный процесс в организации, реализующей дополнительную образовательную программу спортивной подготовки, должен вестись в соответствии с годовым учебно-тренировочным планом (включая период самостоятельной подготовки по индивидуальным планам спортивной подготовки для обеспечения непрерывности учебно-тренировочного процесса).

При включении в учебно-тренировочный процесс самостоятельной подготовки, ее продолжительность составляет не менее 10% и не более 20% от общего количества часов, предусмотренных годовым учебно-тренировочным планом организации, реализующей дополнительную образовательную программу спортивной подготовки.

Продолжительность одного учебно-тренировочного занятия при реализации дополнительной образовательной программы спортивной подготовки устанавливается в часах и не должна превышать:

- на этапе начальной подготовки - двух часов;
- на учебно-тренировочном этапе (этапе спортивной специализации) - трех часов;
- на этапе совершенствования спортивного мастерства - четырех часов;
- на этапе высшего спортивного мастерства - четырех часов.

При проведении более одного учебно-тренировочного занятия в один день суммарная продолжительность занятий не должна составлять более восьми часов.

В часовой объем учебно-тренировочного занятия входят теоретические, практические, восстановительные, медико-биологические мероприятия, инструкторская и судейская практика.

Работа по индивидуальным планам спортивной подготовки может осуществляться на этапах совершенствования спортивного мастерства, а также на всех этапах спортивной подготовки в период проведения учебно-тренировочных мероприятий и участия в спортивных соревнованиях.

Годовой учебно-тренировочный план

Таблица № 5

N п/п	Виды подготовки и иные мероприятия	Этапы и годы подготовки		
		Этап начальной подготовки	Учебно-тренировочный этап (этап спортивной)	Этап совершенствования

		специализации)				ния спортивного мастерства
		До года	Свыше года	До трех лет	Свыше трех лет	
Недельная нагрузка в часах						
		4,5-6	6-8	10-14	16-18	20-24
Максимальная продолжительность одного учебно-тренировочного занятия в часах						
		2	2	3	3	4
Наполняемость групп (человек)						
		10		8		4
1.	Общая физическая подготовка	88-140	112-174	104-160	124-159	124-174
2.	Специальная физическая подготовка	23-43	46-74	83-152	141-205	176-274
3.	Участие в спортивных соревнованиях	-	-	10-29	24-46	31-62
4.	Техническая подготовка	71-93	99-145	182-298	274-374	322-486
5.	Тактическая, теоретическая, психологическая подготовка	11-37	12-74	52-182	149-252	228-374
9.	Инструкторская и судейская практика	-	-	5-21	16-37	20-49
11.	Медицинские, медико-биологические, восстановительные мероприятия, тестирование и контроль	2-9	3-12	10-29	16-37	41-74
Общее количество часов в год		234-312	312-416	520-728	832-936	1040-1248

4. Календарный план воспитательной работы

Таблица № 6

N п/п	Направление работы	Мероприятия	Сроки проведения
1.	Профориентационная деятельность		
1.1.	Судейская практика	<p>Участие в спортивных соревнованиях различного уровня, в рамках которых предусмотрено:</p> <ul style="list-style-type: none"> - практическое и теоретическое изучение и применение правил вида спорта и терминологии, принятой в виде спорта; - приобретение навыков судейства и проведения спортивных соревнований в качестве помощника спортивного судьи и (или) помощника секретаря спортивных соревнований; - приобретение навыков самостоятельного судейства спортивных соревнований; - формирование уважительного отношения к решениям спортивных судей; - ... 	В течение года
1.2.	Инструкторская практика	<p>Учебно-тренировочные занятия, в рамках которых предусмотрено:</p> <ul style="list-style-type: none"> - освоение навыков организации и проведения учебно-тренировочных занятий в качестве помощника тренера-преподавателя, инструктора; - составление конспекта учебнотренировочного занятия в соответствии с поставленной задачей; - формирование навыков наставничества; - формирование сознательного отношения к учебно-тренировочному и соревновательному процессам; - формирование склонности к педагогической работе; - ... 	В течение года
2.	Здоровьесбережение		
2.1.	Организация и проведение мероприятий, направленных на формирование здорового образа жизни	<p>Дни здоровья и спорта, в рамках которых предусмотрено:</p> <ul style="list-style-type: none"> - формирование знаний и умений в проведении дней здоровья и спорта, спортивных фестивалей (написание положений, требований, регламентов к организации и проведению мероприятий, ведение протоколов); - подготовка пропагандистских акций по формированию здорового образа жизни средствами различных видов спорта; - ... 	В течение года

2.2.	Режим питания и отдыха	<p>Практическая деятельность и восстановительные процессы обучающихся:</p> <ul style="list-style-type: none"> - формирование навыков правильного режима дня с учетом спортивного режима (продолжительности учебнотренировочного процесса, периодов сна, отдыха, восстановительных мероприятий после тренировки, оптимальное питание, профилактика переутомления и травм, поддержка физических кондиций, знание способов закаливания и укрепления иммунитета); - ... 	В течение года
3. Патриотическое воспитание обучающихся			
3.1.	<p>Теоретическая подготовка (воспитание патриотизма, чувства ответственности перед Родиной, гордости за свой край, свою Родину, уважение государственных символов (герб, флаг, гимн), готовность к служению Отечеству, его защите на примере роли, традиций и развития вида спорта в современном обществе, легендарных спортсменов в Российской Федерации, в регионе, культура поведения болельщиков и спортсменов на соревнованиях)</p>	<p>Беседы, встречи, диспуты, другие мероприятия с приглашением именитых спортсменов, тренеров и ветеранов спорта с обучающимися и иные мероприятия, определяемые организацией, реализующей дополнительную образовательную программу спортивной подготовки</p>	В течение года
3.2.	<p>Практическая подготовка (участие в физкультурных мероприятиях и</p>	<p>Участие в:</p> <ul style="list-style-type: none"> - физкультурных и спортивно-массовых мероприятиях, спортивных соревнованиях, в том числе в парадах, церемониях 	В течение года

	спортивных соревнованиях и иных мероприятиях)	открытия (закрытия), награждения на указанных мероприятиях; - тематических физкультурно-спортивных праздниках, организуемых в том числе организацией, реализующей дополнительные образовательные программы спортивной подготовки; - ...	
4.	Развитие творческого мышления		
4.1.	Практическая подготовка (формирование умений и навыков, способствующих достижению спортивных результатов)	Семинары, мастер-классы, показательные выступления для обучающихся, направленные на: - формирование умений и навыков, способствующих достижению спортивных результатов; - развитие навыков юных спортсменов и их мотивации к формированию культуры спортивного поведения, воспитания толерантности и взаимоуважения; - правомерное поведение болельщиков; - расширение общего кругозора юных спортсменов; - ...	В течение года

1. План мероприятий, направленный на предотвращение допинга в спорте и борьбу с ним.

План антидопинговых мероприятий составляется для каждого этапа спортивной подготовки. Для создания среды, свободной от допинга, и поддержания уровня образованности спортсменов и персонала спортсменов, на постоянной основе, необходимо реализовывать образовательные программы со спортсменами и персоналом спортсменов на обязательной основе в соответствии с ежегодным планом-графиком антидопинговых мероприятий в организации, осуществляющей спортивную подготовку.

Теоретическая часть

В соответствии с ч.2 ст. 34.3 Федерального закона от 4 декабря 2007 г.

№329-ФЗ «О физической культуре и спорте в Российской Федерации» организации, осуществляющие спортивную подготовку, обязаны реализовывать меры по предотвращению допинга в спорте и борьбе с ним, в том числе ежегодно проводить с лицами, проходящими спортивную подготовку, занятия, на которых до них доводятся сведения о последствиях допинга в спорте для здоровья спортсменов, об ответственности за нарушение антидопинговых правил; знакомить лиц, проходящих спортивную подготовку под роспись с локальными нормативными актами, связанными с осуществлением спортивной подготовки, а также с антидопинговыми правилами по соответствующим виду или видам спорта.

Меры, направленные на предотвращение применения допинга в спорте и борьбе с ним, включают следующие мероприятия:

- проведение ежегодных семинаров/лекций/уроков/викторин для спортсменов и персонала спортсменов, а также родительских собраний;
- ежегодное обучение ответственных за антидопинговое обучение в организациях, осуществляющих спортивную подготовку;
- ежегодная оценка уровня знаний.

Всемирный антидопинговый Кодекс является основополагающим и универсальным документом, на котором основывается Всемирная антидопинговая программа в спорте. Антидопинговые правила, как и правила соревнований, являются спортивными правилами, по которым проводятся соревнования. Спортсмены принимают эти правила как условие участия в соревнованиях и обязаны их соблюдать.

Допинг определяется как совершение одного или нескольких нарушений антидопинговых правил. К нарушениям антидопинговых правил относятся:

1. Наличие запрещенной субстанции, или ее метаболитов, или маркеров в пробе, взятой у спортсмена.
2. Использование или попытка использования спортсменом запрещенной субстанции или запрещенного метода.
3. Уклонение, отказ или неявка спортсмена на процедуру сдачи проб.
4. Нарушение спортсменом порядка предоставления информации о местонахождении.
5. Фальсификация или попытка фальсификации любой составляющей допинг-контроля со стороны спортсмена или иного лица.
6. Обладание запрещенной субстанцией или запрещенным методом со стороны спортсмена или персонала спортсмена.
7. Распространение или попытка распространения любой запрещенной субстанции или запрещенного метода спортсменом или иным лицом.
8. Назначение или попытка назначения спортсменом или иным лицом любому спортсмену в соревновательном периоде запрещенной субстанции или запрещенного метода, или назначение или попытка назначения любому спортсмену во внесоревновательном периоде запрещенной субстанции или запрещенного метода, запрещенного во внесоревновательный период.
9. Соучастие или попытка соучастия со стороны спортсмена или иного лица.
10. Запрещенное сотрудничество со стороны спортсмена или иного лица.
11. Действия спортсмена или иного лица, направленные на воспрепятствование или преследование за предоставление информации уполномоченным органам.

В отношении спортсмена действует «принцип строгой ответственности». Персональной обязанностью каждого спортсмена является недопущение попадания запрещенной субстанции в его организм, а также неиспользование запрещенного метода. Всемирное антидопинговое агентство обращает особое внимание на использование спортсменами пищевых добавок, так как во многих странах правительства не регулируют соответствующим образом их производство. Это означает, что ингредиенты, входящие в состав препарата, могут не соответствовать субстанциям, указанным на его упаковке.

Информация о видах нарушений антидопинговых правил, сервисах по проверке препаратов, рисках использования биологически-активных добавок, процедуре допинг-контроля, а также о документах, регламентирующих антидопинговую деятельность, должна быть размещена на информационном стенде организации, осуществляющей спортивную подготовку. Также, должен быть актуализирован раздел «Антидопинг» на сайте организации со всеми необходимыми материалами и ссылками на сайт РАА «РУСАДА».

План антидопинговых мероприятий

Таблица № 7

Спортсмены	Вид программы	Тема	Ответственный за проведение мероприятия	Сроки проведения	Рекомендации по проведению мероприятия
	1. Веселые старты	«Честная игра»	Тренер-преподаватель	1-2 раза в год	Пример программы мероприятия (приложение №1). Обязательное составление отчета о проведении мероприятия: сценарий/программа, фото/видео
	2. Теоретическое занятие	«Ценности спорта. Честная игра»	Ответственный за антидопинговое обеспечение в регионе	1 раз в год	Согласовать с ответственным за антидопинговое обеспечение в регионе
	3. Проверка лекарственных препаратов (знакомство с		Тренер-	1 раз в	Научить юных спортсменов проверять лекарственные препараты через сервисы по проверке препаратов в виде домашнего задания (тренер называет спортсмену 2-3

Этап начальной подготовки	международным стандартом «Запрещенный список»)		преподаватель	месяц	лекарственных препарата для самостоятельной проверки дома). Сервис по проверке препаратов на сайте РАА «РУСАДА»: http://list.rusada.ru/ (приложение №2).
	4. Антидопинговая викторина	«Играй честно»	Ответственный за антидопинговое обеспечение в регионе	По назначению	Проведение викторины на крупных спортивных мероприятиях в регионе.
	5. Онлайн обучение на сайте РУСАДА ¹		Спортсмен, контроль проводит тренер-преподаватель	1 раз в год	Прохождение онлайн-курса – это неотъемлемая часть системы антидопингового образования. Ссылка на онлайн-курсы РУСАДА: https://course.rusada.ru/
	6. Родительское собрание	«Роль родителей в процессе Формирования антидопинговой культуры»	Тренер-преподаватель	1-2 раза в год	Включить в повестку дня родительского собрания вопрос по антидопингу. Использовать памятки для родителей. Научить родителей пользоваться сервисом по проверке препаратов на сайте РАА «РУСАДА»: http://list.rusada.ru/ (приложение №2). Собрания можно проводить в онлайнформате с показом презентации (приложения №3 и №4). Обязательное предоставление краткого описательного отчета (независимо от формата проведения родительского собрания) и 2-3 фото.
		«Виды нарушений Антидопинговых правил», «Роль тренера и	Ответственный за антидопинговое	1-2 раза в	Согласовать с ответственным

	7. Семинар для тренеров-преподавателей	родителей в процессе формирования антидопинговой культуры»	обеспечение в регионе	год	за антидопинговое обеспечение в регионе
Учебно-тренировочный этап	1. Веселые старты	«Честная игра»	Тренер-преподаватель	1-2 раза в год	Пример программы мероприятия (приложение №1). Обязательное предоставление отчета о проведении мероприятия: сценарий/программа, фото/видео.
	2. Онлайн обучение на сайте РУСАДА ²		Спортсмен, контроль проводит тренер-преподаватель	1 раз в год	Прохождение онлайн-курса – это неотъемлемая часть системы антидопингового образования. Ссылка на онлайн-курсы РУСАДА: https://course.rusada.ru/
	3. Антидопинговая викторина	«Играй честно»	Ответственный за антидопинговое обеспечение в регионе	По назначению	Проведение викторины на крупных спортивных мероприятиях в регионе.
	4. Семинар для спортсменов и тренеров-преподавателей	«Виды нарушений антидопинговых правил» «Проверка лекарственных средств»	Ответственный за антидопинговое обеспечение в регионе	1-2 раза в год	Согласовать с ответственным за антидопинговое обеспечение в регионе
	5. Родительское собрание	«Роль родителей в процессе формирования антидопинговой культуры»	Тренер-преподаватель	1-2 раза в год	Включить в повестку дня родительского собрания вопрос по антидопингу. Использовать памятки для родителей. Научить родителей пользоваться сервисом по проверке препаратов на сайте РАА «РУСАДА»: http://list.rusada.ru/ (приложение №2).

					Собрания можно проводить в онлайнформате с показом презентации (приложение №5 и №6). Обязательное предоставление краткого описательного отчета (независимо от формата проведения родительского собрания) и 2-3 фото.
Этап Совершенствования спортивного мастерства	1.Онлайн обучение на сайте РУСАДА		Спортсмен, контроль проводит тренер-преподаватель	1 раз в год	Прохождение онлайн-курса – это неотъемлемая часть системы антидопингового образования. Ссылка на онлайн-курсы РУСАДА: https://course.rusada.ru/
	2.Семинар	«Виды нарушений антидопинговых правил», «Процедура допинг-контроля», «Подача запроса наТИ» «Система АДАМС»	Ответственный за антидопинговое обеспечение в регионе	1-2 раза в год	Согласовать с ответственным за антидопинговое обеспечение в регионе

Прохождение онлайн-курса РУСАДА возможно **с возраста не менее 7 лет**. Для спортсменов 7 -13 лет на портале онлайн-образования РУСАДА с 2022 г. доступен **онлайн-курс Ценности спорта**. Для спортсменов 14 лет и старше доступен **Антидопинговый онлайн-курс**. Данный курс рекомендован для прохождения спортсменами и персоналом спортсменов национальных и региональных сборных команд. Для создания среды, свободной от допинга, и поддержания уровня образованности спортсменов и персонала спортсменов на постоянной основе необходимо реализовывать образовательные программы со спортсменами и персоналом спортсменов на обязательной основе в соответствии с ежегодным планом-графиком антидопинговых мероприятий в организации, осуществляющей спортивную подготовку.

Определения терминов

Антидопинговая деятельность - антидопинговое образование и информирование, планирование распределения тестов, ведение Регистрируемого пула тестирования, управление Биологическим паспортом спортсмена, проведение тестирования, организация анализа проб, сбор информации и проведение исследований, обработка запросов на получение Разрешения на терапевтическое использование, обработка результатов, мониторинг и обеспечение исполнения применяемых последствий нарушений, а также иные мероприятия, связанные с борьбой с допингом, которые осуществляются антидопинговой организацией или от ее имени в порядке установленном Всемирный антидопинговый кодексом и (или) международными стандартами.

Антидопинговая организация - ВАДА или Подписавшаяся сторона, ответственная за принятие правил, направленных на инициирование, внедрение и реализацию любой части процесса Допинг-контроля. В частности, Антидопинговыми организациями являются Международный олимпийский комитет, Международный паралимпийский комитет, другие Организаторы крупных спортивных мероприятий, которые проводят Тестирование на своих Спортивных мероприятиях, Международные федерации и Национальные антидопинговые организации.

ВАДА - Всемирное антидопинговое агентство.

Внесоревновательный период – любой период, который не является соревновательным.

Всемирный антидопинговый Кодекс (Кодекс) - основополагающий и универсальный документ, на котором основывается Всемирная антидопинговая программа в спорте. Цель Кодекса заключается в повышении эффективности борьбы с допингом в мире путем объединения основных элементов этой борьбы.

Запрещенная субстанция - любая субстанция или класс субстанций, приведенных в Запрещенном списке.

Запрещенный список - список, устанавливающий перечень Запрещенных субстанций и Запрещенных методов.

Запрещенный метод - любой метод, приведенный в Запрещенном списке.

Персонал спортсмена - любой тренер, инструктор, менеджер, агент, персонал команды, официальное лицо, медицинский, парамедицинский персонал, родитель или любое иное лицо, работающие со спортсменом, оказывающие ему медицинскую помощь или помогающие спортсмену при подготовке и в участии в спортивных соревнованиях.

РУСАДА – Российское антидопинговое агентство «РУСАДА».

Соревновательный период - период, начинающийся в 23:59 накануне дня спортивного соревнования, на котором запланировано участие спортсмена, и заканчивающийся в момент окончания соревнования или процесса отбора проб, относящегося к данному соревнованию, в зависимости от того, что позднее.

Спортсмен - любое Лицо, занимающееся спортом на международном уровне (как это установлено каждой Международной федерацией) или национальном уровне (как это установлено каждой Национальной антидопинговой организацией). Антидопинговая организация имеет право по собственному усмотрению применять антидопинговые правила к Спортсмену, который не является Спортсменом ни международного, ни национального уровня, распространяя на него определение «Спортсмен». В отношении Спортсменов, которые не являются Спортсменами ни международного, ни национального уровня, Антидопинговая организация может действовать следующим образом: свести к минимуму Тестирование или не проводить Тестирование вообще; анализировать Пробы не на весь перечень Запрещенных субстанций; требовать предоставления меньшего количества информации о местонахождении или вообще не требовать ее предоставления; не требовать заблаговременной подачи запросов на Разрешения на терапевтическое использование. Однако если Спортсмен, находящийся под юрисдикцией Антидопинговой организации и выступающий на уровне ниже международного и национального, совершает нарушение антидопинговых правил, предусмотренное в статьях 2.1, 2.3 или 2.5, то к нему применяются Последствия, предусмотренные Кодексом. Для целей статей 2.8 и 2.9, а также для проведения информационных и образовательных программ Спортсменом является любое Лицо, занимающееся спортом под юрисдикцией любой Подписавшейся стороны, правительства или другой спортивной организации, которая приняла Кодекс.

5. Планы инструкторской и судейской практики

Инструкторская и судейская практика вводится на этапе совершенствования спортивного мастерства, как часть тренировочного процесса. Основы судейской и инструкторской практики проходят во время проведения соревнований в учреждении, в форме обучающихся семинаров, бесед, практических занятий, самостоятельной работы обучающихся.

Все обучающиеся должны освоить некоторые навыки работы и получить начальные навыки организации и судейства соревнований. Обучающиеся должны уметь самостоятельно провести разминку, уметь дать правильную оценку за выполнение гимнастических упражнений в процессе проведения контрольных занятий или соревнований.

В процессе инструкторской судейской практики тренер-преподаватель обязан ознакомить обучающихся с планированием и организацией учебно-тренировочного процесса, формами проведения занятий, дать первоначальные знания по методике составления документации, ее содержания, ознакомить с технологией формирования у спортсменов соответствующих двигательных навыков.

В процессе тренировочных занятий каждый обучающийся должен овладеть

приемами страховки помощи при выполнении тех или иных упражнений. Эти умения должны закрепляться и совершенствоваться на протяжении всей учебно-тренировочной деятельности.

План инструкторской и судейской практики для групп совершенствования спортивного мастерства

Таблица № 8

№	Задачи	Виды практических заданий	Сроки реализации
1	<p>1. Освоение методики проведения учебно-тренировочных занятий по боксу с начинающими спортсменами</p> <p>2. Выполнение необходимых требований для присвоения звания инструктора</p>	<p>Овладение терминологией и командным языком, терминами по изучению элементов в боксе.</p> <p>Выполнение обязанностей тренера-преподавателя на занятиях.</p> <p>Наблюдение за выполнением упражнений другими занимающимися и нахождение ошибок в технике выполнения отдельных элементов</p> <p>Составление конспекта учебно-тренировочного занятия, проведение вместе с тренером - преподавателем разминки в группе</p> <p>Подбор упражнений для разминки самостоятельное ее проведение по заданию тренера-преподавателя. Демонстрация грамотной техники выполнения отдельных элементов и упражнений при их выполнении другими занимающимися.</p> <p>Самостоятельное проведение подготовительной части учебно-тренировочного занятия.</p> <p>Самостоятельное проведение занятий по физической подготовке.</p> <p>Привлечение в качестве помощника тренера-преподавателя для проведения занятий и соревнований на этапе начальной подготовки</p> <p>Тренировка основных</p>	<p>Устанавливается в соответствии с графиком и спецификой этапа спортивной подготовки</p>

		<p>технических элементов и приемов</p> <p>Составление комплексов упражнений для развития физических качеств.</p> <p>Подбор упражнений для совершенствования техники элементов бокса.</p> <p>Ведение дневника самоконтроля учебно- тренировочных занятий.</p>	
2	Основные методики проведения спортивно-массовых мероприятий в физкультурно-спортивной организации или образовательном учреждении	Организация и проведение спортивно-массовых мероприятий под руководством тренера -преподавателя.	
3.	Выполнение необходимых требований для присвоения звания судьи по спорту	<p>Характеристика судейства, основные обязанности судей.</p> <p>Изучение правил соревнований, основные правила судейства соревнований, судейской документации</p> <p>Непосредственное выполнение отдельных судейских обязанностей секретаря.</p> <p>Судейство соревнований в физкультурно-спортивных организациях.</p>	

6. Планы медицинских, медико-биологических мероприятий и применения восстановительных средств

Таблица № 9

Предназначение	Задачи	Средства и мероприятия	Методические указания
Этап начальной подготовки			
Развитие физических качеств с учетом специфики вида спорта, физическая и техническая подготовка	Восстановление функционального состояния организма и работоспособности	Педагогические: рациональное чередование нагрузок на тренировочном занятии в течении дня и в циклах подготовки. Ежедневно гигиенический душ,	Чередование различных видов нагрузок, облегчающих восстановление по механизму активного отдыха, проведение занятий в игровой форме

		водные процедуры закаливающего характера, сбалансированное питание	
Учебно-тренировочный этап и этап спортивного совершенствования (прохождение УМО спортсменами)			
Перед тренировочным занятием, соревнованием	Мобилизация готовности к нагрузкам, повышение эффективности тренировки, разминки, предупреждение перенапряжений и травм. Рациональное построение тренировки и соответствие объема и интенсивности юных спортсменов.	Упражнение на растяжение.	3 мин
		Разминка	10-20 мин
		Массаж	5-15 мин (разминание 60%)
		Искусственная активация мышц	Растирание массажным полотенцем с подогретым пихтовым маслом 38-43° С
		Психорегуляция мобилизующей направленности.	3мин само-и геторегуляция
Во время тренировочного занятия, соревнования	Предупреждение общего, локального переутомления, перенапряжения	Чередование тренировочных нагрузок по характеру и интенсивности.	В процессе тренировки.
		Восстановительный массаж, возбуждающий точечный массаж в сочетании с классическим (встряхивание, разминание).	3-8 мин
		Психорегуляция мобилизующий направленности	3мин само-и геторегуляция
Сразу после тренировочного занятия, соревнования	Восстановительные функции кардиореспираторной системы, лимфоциркуляции, тканевого обмена.	Комплекс восстановительных упражнений-ходьба, дыхательное упражнения, душ- теплый/прохладный	8-10 мин
Через 2-4 часа после тренировочного занятия	Ускорение восстановительного процесса	Локальный массаж, массаж мышц спины	8-10 мин
		Душ-теплый/умеренно холодный теплый.	5-10 мин
		Психорегуляция реституционной направленности.	Саморегуляция, геторегуляция
В середине микrocикла, в соревнованиях и	Восстановление работоспособности, профилактика	Упражнения ОФП восстановительной направленности.	Восстановительная тренировка.

свободный день от соревнований.	перенапряжений.		
		Сауна, общий массаж	После восстановительной тренировки.
После микроцикла соревнований	Физическая и психологическая подготовка к новому циклу тренировок, профилактика перенапряжений	Упражнения восстановительной направленности.	Восстановительная тренировка, туризм.
		Сауна , общий массаж, душ	После восстановительной тренировки.
		Психорегуляция реституционной направленности.	Саморегуляция, гетерорегуляция.
После микроцикла соревнований	Физическая и психологическая подготовка к новому циклу нагрузок, профилактика переутомления.	Средства те же, что и после микроцикла, применяются в течение нескольких дней.	Восстановительные тренировки ежегодно.
		Сауна	1 раз в 3-5 дней
Перманентно	Обеспечение биоритмических процессов	Сбалансированное питание, витаминизация, щелочные минеральные воды.	Режим дня.

7. Система контроля

1. По итогам освоения Программы применительно к этапам спортивной подготовки лицу, проходящему спортивную подготовку (далее – обучающийся), необходимо выполнить следующие требования к результатам прохождения Программы, в том числе, к участию в спортивных соревнованиях:

1.1. На этапе начальной подготовки:

изучить основы безопасного поведения при занятиях спортом;

повысить уровень физической подготовленности;

овладеть основами техники вида спорта «бокс»;

получить общие знания об антидопинговых правилах;

соблюдать антидопинговые правила;

ежегодно выполнять контрольно-переводные нормативы (испытания) по видам спортивной подготовки.

1.2. На учебно-тренировочном этапе (этапе спортивной специализации):

повышать уровень физической, технической, тактической, теоретической и психологической подготовленности;

изучить правила безопасности при занятиях видом спорта «бокс» и успешно применять их в ходе проведения учебно-тренировочных занятий и участия в спортивных соревнованиях;

соблюдать режим учебно-тренировочных занятий;

изучить основные методы саморегуляции и самоконтроля;
овладеть общими теоретическими знаниями о правилах вида спорта «бокс»;
изучить антидопинговые правила;
соблюдать антидопинговые правила и не иметь их нарушений;
ежегодно выполнять контрольно-переводные нормативы (испытания)
по видам спортивной подготовки;

принимать участие в официальных спортивных соревнованиях не ниже уровня спортивных соревнований муниципального образования на первом, втором и третьем году;

принимать участие в официальных спортивных соревнованиях не ниже уровня спортивных соревнований субъекта Российской Федерации, начиная с четвертого года;

получить уровень спортивной квалификации (спортивный разряд), необходимый для зачисления и перевода на этап совершенствования спортивного мастерства.

1.3. На этапе совершенствования спортивного мастерства:

повышать уровень физической, технической, тактической, теоретической и психологической подготовленности;

соблюдать режим учебно-тренировочных занятий (включая самостоятельную подготовку), спортивных мероприятий, восстановления и питания;

приобрести знания и навыки оказания первой доврачебной помощи;

овладеть теоретическими знаниями о правилах вида спорта «бокс»;

выполнить план индивидуальной подготовки;

закрепить и углубить знания антидопинговых правил;

соблюдать антидопинговые правила и не иметь их нарушений;

ежегодно выполнять контрольно-переводные нормативы (испытания)
по видам спортивной подготовки;

демонстрировать высокие спортивные результаты в официальных спортивных соревнованиях;

показывать результаты, соответствующие присвоению спортивного разряда «кандидат в мастера спорта» не реже одного раза в два года;

принимать участие в официальных спортивных соревнованиях не ниже уровня межрегиональных спортивных соревнований;

получить уровень спортивной квалификации (спортивное звание), необходимый для зачисления и перевода на этап высшего спортивного мастерства.

1.4. На этапе высшего спортивного мастерства:

совершенствовать уровень общей физической и специальной физической, технической, тактической, теоретической и психологической подготовленности;

соблюдать режим учебно-тренировочных занятий (включая самостоятельную подготовку), спортивных мероприятий, восстановления и питания;

выполнить план индивидуальной подготовки;

знать и соблюдать антидопинговые правила, не иметь нарушений таких правил;

ежегодно выполнять контрольно-переводные нормативы (испытания)
по видам спортивной подготовки;

принимать участие в официальных спортивных соревнованиях не ниже уровня всероссийских спортивных соревнований;

показывать результаты, соответствующие присвоению спортивного звания «мастер спорта России» или выполнить нормы и требования, необходимые для присвоения спортивного звания «мастер спорта России международного класса» не реже одного раза в два года;

достичь результатов уровня спортивной сборной команды субъекта Российской Федерации и (или) спортивной сборной команды Российской Федерации;

демонстрировать высокие спортивные результаты в межрегиональных, всероссийских и международных официальных спортивных соревнованиях.

Оценка результатов освоения Программы сопровождается аттестацией обучающихся, проводимой организацией, реализующей Программу, на основе разработанных комплексов контрольных упражнений, перечня тестов и (или) вопросов по видам подготовки, не связанным с физическими нагрузками (далее - тесты), а также с учетом результатов участия обучающегося в спортивных соревнованиях и достижения им соответствующего уровня спортивной квалификации.

Контрольные и контрольно-переводные нормативы (испытания) по видам спортивной подготовки.

**НОРМАТИВЫ
ОБЩЕЙ ФИЗИЧЕСКОЙ И СПЕЦИАЛЬНОЙ ФИЗИЧЕСКОЙ ПОДГОТОВКИ
ДЛЯ ЗАЧИСЛЕНИЯ И ПЕРЕВОДА НА ЭТАП НАЧАЛЬНОЙ ПОДГОТОВКИ
ПО ВИДУ СПОРТА "БОКС"**

Таблица № 10

№ п/п	Упражнения	Единица измерения	Норматив	
			мальчики	девочки
Для спортивной дисциплины «бокс»				
1. Нормативы общей физической подготовки для возрастной группы 9 лет				
1.1.	Бег на 30 м	с	не более	
			7,1	7,3
1.2.	Смешанное передвижение на 1000м	мин, с	не более	
			7.21	7.45
1.3.	Сгибание и разгибание рук в упоре лежа на полу	количество раз	не менее	
			8	4
1.4.	Наклон вперед из положения стоя на гимнастической скамье (от уровня скамьи)	см	не менее	
			+1	+3
1.5.	Челночный бег 3x10 м	с	не более	
			10,5	10,8
1.6.	Прыжок в длину с места толчком двумя ногами	см	не менее	
			122	117

2. Нормативы общей физической подготовки для возрастной группы 10-11 лет				
2.1.	Бег на 30 м	с	не более	
			6,3	6,5
2.2.	Бег на 1000 м	с, мин	не более	
			6.20	6.40
2.3.	Стибание и разгибание рук в упоре лежа на полу	количество раз	не менее	
			10	5
2.4.	Подтягивание из виса на высокой перекладине	количество раз	не менее	
			2	-
2.5.	Подтягивание из виса лежа на низкой перекладине 90 см	количество раз	не менее	
			-	7
2.6.	Наклон вперед из положения стоя на гимнастической скамье (от уровня скамьи)	см	не менее	
			+2	+4
2.7.	Челночный бег 3x10 м	с	не более	
			9,7	10,1
2.8.	Прыжок в длину с места толчком двумя ногами	см	не менее	
			142	130
2.9.	Метание мяча весом 150 г	м	не менее	
			18	12
3. Нормативы специальной физической подготовки для всех возрастных групп				
3.1.	Исходное положение – стоя, ноги на ширине плеч, согнуты в коленях. Бросок набивного мяча весом 2 кг снизу-вперед двумя руками	м	не менее	
			7	6

Нормативы по технической, тактической, теоретической и психологической подготовке, медицинские, медико-биологическим мероприятиям, инструкторской практике для зачисления и перевода на этап начальной подготовки по виду спорта «бокс»

Техническая подготовка:

Тактическая подготовка, Теоретическая подготовка, Психологическая подготовка: устный опрос по истории вида спорта бокс, самостоятельная работа на тренировке

Медицинские и медико-биологические мероприятия: прохождение медицинского осмотра 1 раз в год.

Инструкторская практика: не предусмотрено

**НОРМАТИВЫ
ОБЩЕЙ ФИЗИЧЕСКОЙ И СПЕЦИАЛЬНОЙ ФИЗИЧЕСКОЙ ПОДГОТОВКИ
И УРОВЕНЬ СПОРТИВНОЙ КВАЛИФИКАЦИИ (СПОРТИВНЫЕ РАЗРЯДЫ)
ДЛЯ ЗАЧИСЛЕНИЯ И ПЕРЕВОДА НА УЧЕБНО-ТРЕНИРОВОЧНЫЙ ЭТАП
(ЭТАП СПОРТИВНОЙ СПЕЦИАЛИЗАЦИИ) ПО ВИДУ СПОРТА**

"БОКС"

Таблица № 11

№ п/п	Упражнения	Единица измерения	Норматив	
			юноши	девушки
Для спортивной дисциплины «бокс»				
1. Нормативы общей физической подготовки для возрастной группы 12-13 лет				
1.1.	Бег на 60 м	с	не более	
			10,2	10,7
1.2.	Бег на 1500 м	мин, с	не более	
			7.55	8.15
1.3.	Сгибание и разгибание рук в упоре лежа на полу	количество раз	не менее	
			18	9
1.4.	Подтягивание из виса на высокой перекладине	количество раз	не менее	
			5	-
1.5.	Наклон вперед из положения стоя на гимнастической скамье (от уровня скамьи)	см	не менее	
			+5	+6
1.6.	Челночный бег 3x10 м	с	не более	
			8,5	8,9
1.7.	Прыжок в длину с места толчком двумя ногами	см	не менее	
			162	147
1.8.	Метание мяча весом 150 г	м	не менее	
			27	19
2. Нормативы общей физической подготовки для возрастной группы 14-15 лет				
2.1.	Бег на 60 м	с	не более	
			9,1	10,2
2.2.	Бег на 2000 м	мин, с	не более	
			9.27	11.27
2.3.	Сгибание и разгибание рук в упоре лежа на полу	количество раз	не менее	
			25	11
2.4.	Подтягивание из виса на высокой перекладине	количество раз	не менее	
			9	2
2.5.	Наклон вперед из положения стоя на гимнастической скамье (от уровня скамьи)	см	не менее	
			+6	+8
2.6.	Челночный бег 3x10 м	с	не более	
			7,7	8,7
2.7.	Прыжок в длину с места толчком двумя ногами	см	не менее	
			193	162
2.8.	Поднимание туловища из положения лежа на спине (за 1 мин)	количество раз	не менее	
			40	35
2.9.	Метание мяча весом 150 г	м	не менее	
			35	21
3. Нормативы общей физической подготовки для возрастной группы 16-17 лет				
3.1.	Бег на 100 м	с	не более	
			14,1	16,9

3.2.	Бег на 2000 м	мин, с	не более	
			–	11.10
3.3.	Бег на 3000 м	мин, с	не более	
			14.10	–
3.4.	Сгибание и разгибание рук в упоре лежа на полу	количество раз	не менее	
			32	12
3.5.	Подтягивание из виса на высокой перекладине	количество раз	не менее	
			12	2
3.6.	Наклон вперед из положения стоя на гимнастической скамье (от уровня скамьи)	см	не менее	
			+8	+9
3.7.	Прыжок в длину с места толчком двумя ногами	см	не менее	
			213	173
3.8.	Поднимание туловища из положения лежа на спине (за 1 мин)	количество раз	не менее	
			41	37
3.9.	Кросс на 3 км (бег по пересеченной местности)	мин, с	не более	
			–	17.35
3.10.	Кросс на 5 км (бег по пересеченной местности)	мин, с	не более	
			25.00	–
3.11.	Метание спортивного снаряда весом 500 г	м	не менее	
			–	17
3.12.	Метание спортивного снаряда весом 700 г	м	не менее	
			30	–
4. Нормативы специальной физической подготовки				
4.1.	Бег челночный 10x10 м с высокого старта	с	не более	
			27,0	28,0
4.2.	Исходное положение – стоя на полу, держа тело прямо. Произвести удары по боксерскому мешку за 8 с	количество раз	не менее	
			26	23
4.3.	Исходное положение – стоя на полу, держа тело прямо. Произвести удары по боксерскому мешку за 3 мин	количество раз	не менее	
			244	240
5. Уровень спортивной квалификации				
5.1.	Период обучения на этапе спортивной подготовки (до трех лет)	спортивные разряды – «третий юношеский спортивный разряд», «второй юношеский спортивный разряд»		
5.2.	Период обучения на этапе спортивной подготовки (свыше трех лет)	спортивные разряды – «первый юношеский спортивный разряд» «третий спортивный разряд», «второй спортивный разряд», «первый спортивный разряд»		

Нормативы по технической, тактической, теоретической и психологической подготовке, медицинские, медико-биологическим мероприятиям, инструкторской практике для зачисления и перевода на учебно-тренировочный этап (этап спортивной специализации) по виду спорта «бокс»

Техническая подготовка:

Тактическая подготовка, Теоретическая подготовка, Психологическая подготовка: устный опрос

по истории вида спорта бокс, самостоятельная работа на тренировке

Медицинские и медико-биологические мероприятия: прохождение медицинского осмотра 1 раз в год.

Инструкторская практика: не предусмотрено до 2 лет, свыше двух лет проведение разминок перед тренировкой.

**НОРМАТИВЫ
ОБЩЕЙ ФИЗИЧЕСКОЙ И СПЕЦИАЛЬНОЙ ФИЗИЧЕСКОЙ ПОДГОТОВКИ
И УРОВЕНЬ СПОРТИВНОЙ КВАЛИФИКАЦИИ (СПОРТИВНЫЕ РАЗРЯДЫ)
ДЛЯ ЗАЧИСЛЕНИЯ И ПЕРЕВОДА НА ЭТАП СОВЕРШЕНСТВОВАНИЯ
СПОРТИВНОГО МАСТЕРСТВА ПО ВИДУ СПОРТА
"БОКС"**

Таблица № 12

№ п/п	Упражнения	Единица измерения	Норматив	
			юноши	девушки
Для спортивной дисциплины «бокс»				
1. Нормативы общей физической подготовки для возрастной группы 14-15 лет				
1.1.	Бег на 60 м	с	не более	
			8,1	9,5
1.2.	Бег на 2000 м	мин, с	не более	
			8.0	9.55
1.3.	Сгибание и разгибание рук в упоре лежа на полу	количество раз	не менее	
			37	25
1.4.	Подтягивание из виса на высокой перекладине	количество раз	не менее	
			12	8
1.5.	Наклон вперед из положения стоя на гимнастической скамье (от уровня скамьи)	см	не менее	
			+11	+15
1.6.	Прыжок в длину с места толчком двумя ногами	см	не менее	
			218	183
1.7.	Поднимание туловища из положения лежа на спине (за 1 мин)	количество раз	не менее	
			50	44
2. Нормативы общей физической подготовки для возрастной группы 16-17 лет				
2.1.	Бег на 100 м	с	не более	
			13,4	15,8
2.2.	Бег на 2000 м	мин, с	не более	
			–	9.50
2.3.	Бег на 3000 м	мин, с	не более	
			12.40	–
2.4.	Сгибание и разгибание рук в упоре лежа на полу	количество раз	не менее	
			42	30
2.5.	Подтягивание из виса на высокой перекладине	количество раз	не менее	
			15	8
2.6.	Наклон вперед из положения стоя на гимнастической скамье (от уровня скамьи)	см	не менее	
			+13	+16
2.7.	Прыжок в длину с места	см	не менее	

	толчком двумя ногами		230	185
2.8.	Поднимание туловища из положения лежа на спине (за 1 мин)	количество раз	не менее	
			50	44
2.9.	Кросс на 3 км (бег по пересеченной местности)	мин, с	не более	
			–	16.30
2.10.	Кросс на 5 км (бег по пересеченной местности)	мин, с	не более	
			23.30	–
3. Нормативы общей физической подготовки для возрастной группы 18 лет и старше				
3.1.	Бег на 100 м	с	не более	
			13,2	15,8
3.2.	Бег на 2000 м	мин, с	не более	
			–	10.50
3.3.	Бег на 3000 м	мин, с	не более	
			12.15	–
3.4.	Сгибание и разгибание рук в упоре лежа на полу	количество раз	не менее	
			45	35
3.5.	Подтягивание из виса на высокой перекладине	количество раз	не менее	
			15	8
3.6.	Наклон вперед из положения стоя на гимнастической скамье (от уровня скамьи)	см	не менее	
			+13	+16
3.7.	Прыжок в длину с места толчком двумя ногами	см	не менее	
			240	195
3.8.	Поднимание туловища из положения лежа на спине (за 1 мин)	количество раз	не менее	
			50	44
3.9.	Кросс на 3 км (бег по пересеченной местности)	мин, с	не более	
			–	16.10
3.10.	Кросс на 5 км (бег по пересеченной местности)	мин, с	не более	
			23.00	–
4. Нормативы специальной физической подготовки				
4.1.	Челночный бег 10x10 м с высокого старта	с	не более	
			25,0	25,5
4.2.	Исходное положение – упор присев. Выполнить упор лежа. Вернуться в исходное положение	количество раз	не менее	
			10	7
4.3.	Исходное положение – упор присев. Выпрыгивание вверх. Вернуться в исходное положение	количество раз	не менее	
			10	7
4.4.	Исходное положение – стоя на полу, держа тело прямо. Произвести удары по боксерскому мешку за 8 с	количество раз	не менее	
			26	24
4.5.	Исходное положение – стоя на полу, держа тело прямо. Произвести удары по боксерскому мешку за 3 мин	количество раз	не менее	
			303	297
5. Уровень спортивной квалификации				
5.1.	Спортивный разряд «кандидат в мастера спорта»			

Нормативы по технической, тактической, теоретической и психологической подготовке, медицинские, медико-биологическим мероприятиям, инструкторской практике для зачисления и перевода на этап совершенствования спортивного мастерства по виду спорта «бокс»

Техническая подготовка:

Тактическая подготовка, Теоретическая подготовка, Психологическая подготовка: устный опрос по истории вида спорта бокс, самостоятельная работа на тренировке

Медицинские и медико-биологические мероприятия: прохождение медицинского осмотра 1 раз в год.

Инструкторская практика: проведение разминок перед тренировкой.

8. Рабочая программа

Программный материал для учебно-тренировочных занятий по каждому этапу спортивной подготовки

Учебно-тематический план

Приложение № 1
Таблица № 16

Этап спортивной подготовки	Темы по теоретической подготовке	Объем времени в год (минут)	Сроки проведения	Краткое содержание
Этап начальной подготовки	Всего на этапе начальной подготовки до одного года обучения/ свыше одного года обучения:	≈ 540/600		
	Основы техники безопасности на занятиях	≈ 54/60	сентябрь	Понятие о травмах. Краткая характеристика травм (ушибы, растяжения, разрывы связок, мышц и сухожилий, вывихи, проломы, кровотечения). Причина травм и их профилактика. Оказание первой доврачебной помощи.
	История возникновения вида спорта и его развитие	≈ 54/60	сентябрь	Зарождение и развитие вида спорта. Автобиографии выдающихся спортсменов. Чемпионы и призеры Олимпийских игр.
	Физическая	≈ 54/60	октябрь	Понятие о физической культуре и

культура - важное средство физического развития и укрепления здоровья человека			спорте. Формы физической культуры. Физическая культура как средство воспитания трудолюбия, организованности, воли, нравственных качеств и жизненно важных умений, и навыков.
Гигиенические основы физической культуры и спорта, гигиена обучающихся при занятиях физической культурой и спортом	≈ 54/60	ноябрь	Понятие о гигиене и санитарии. Уход за телом, полостью рта и зубами. Гигиенические требования к одежде и обуви. Соблюдение гигиены на спортивных объектах.
Закаливание организма	≈ 54/60	декабрь	Знания и основные правила закаливания. Закаливание воздухом, водой, солнцем. Закаливание на занятиях физической культуры и спортом.
Самоконтроль в процессе занятий физической культуры и спортом	≈ 54/60	январь	Ознакомление с понятием о самоконтроле при занятиях физической культурой и спортом. Дневник самоконтроля. Его формы и содержание. Понятие о травматизме.
Теоретические основы обучения базовым элементам техники и тактики вида спорта	≈ 54/60	май	Понятие о технических элементах вида спорта. Теоретические знания по технике их выполнения.
Теоретические основы судейства. Правила вида спорта	≈ 54/60	июнь	Понятийность. Классификация спортивных соревнований. Команды (жесты) спортивных судей. Положение о спортивном соревновании. Организационная работа по подготовке спортивных соревнований. Состав и обязанности спортивных судейских бригад. Обязанности и права участников спортивных соревнований.

				Система зачета в спортивных соревнованиях по виду спорта.
	Режим дня и питание обучающихся	≈ 54/60	август	Расписание учебно-тренировочного и учебного процесса. Роль питания в жизнедеятельности. Рациональное, сбалансированное питание.
	Оборудование и спортивный инвентарь по виду спорта	≈ 54/60	ноябрь - май	Правила эксплуатации и безопасного использования оборудования и спортивного инвентаря.
Учебно-тренировочный этап (этап спортивной специализации)	Всего на учебно-тренировочном этапе до трех лет обучения/свыше трех лет обучения:	≈ 1200/1980		
	Основы техники безопасности на занятиях	120/198	сентябрь	Понятие о травмах. Краткая характеристика травм (ушибы, растяжения, разрывы связок, мышц и сухожилий, вывихи, проломы, кровотечения). Причина травм и их, профилактика. Оказание первой доврачебной помощи.
	Роль и место физической культуры в формировании личностных качеств	≈ 120/198	сентябрь	Физическая культура и спорт как социальные феномены. Спорт - явление культурной жизни. Роль физической культуры в формировании личностных качеств человека. Воспитание волевых качеств, уверенности в собственных силах.
	История возникновения олимпийского движения	≈ 120/198	октябрь	Зарождение олимпийского движения. Возрождение олимпийской идеи. Международный Олимпийский комитет (МОК).
	Режим дня и питание обучающихся	≈ 120/198	ноябрь	Расписание учебно-тренировочного и учебного процесса. Роль питания в подготовке обучающихся к спортивным соревнованиям.

				Рациональное, сбалансированное питание.
	Физиологические основы физической культуры	≈ 120/198	декабрь	Спортивная физиология. Классификация различных видов мышечной деятельности. Физиологическая характеристика состояний организма при спортивной деятельности. Физиологические механизмы развития двигательных навыков.
	Учет соревновательной деятельности, самоанализ обучающегося	≈ 120/198	январь	Структура и содержание Дневника обучающегося. Классификация и типы спортивных соревнований.
	Теоретические основы технико-тактической подготовки. Основы техники вида спорта	≈ 120/198	май	Понятийность. Спортивная техника и тактика. Двигательные представления. Методика обучения. Метод использования слова. Значение рациональной техники в достижении высокого спортивного результата.
	Психологическая подготовка	≈ 120/198	сентябрь - апрель	Характеристика психологической подготовки. Общая психологическая подготовка. Базовые волевые качества личности. Системные волевые качества личности
	Оборудование, спортивный инвентарь и экипировка по виду спорта	≈ 120/198	декабрь - май	Классификация спортивного инвентаря и экипировки для вида спорта, подготовка к эксплуатации, уход и хранение. Подготовка инвентаря и экипировки к спортивным соревнованиям.
	Правила вида спорта	≈ 120/198	декабрь - май	Деление участников по возрасту и полу. Права и обязанности участников спортивных соревнований. Правила поведения при участии в спортивных соревнованиях.
Этап совершенствования спортивного	Всего на этапе совершенствования	≈ 2100		

мастерства	спортивного мастерства:			
	Основы техники безопасности на занятиях	≈ 300	сентябрь	Понятие о травмах. Краткая характеристика травм (ушибы, растяжения, разрывы связок, мышц и сухожилий, вывихи, проломы, кровотечения). Причина травм и их профилактика. Оказание первой доврачебной помощи.
	Олимпийское движение. Роль и место физической культуры в обществе. Состояние современного спорта	≈ 300	сентябрь	Олимпизм как метафизика спорта. Социокультурные процессы в современной России. Влияние олимпизма на развитие международных спортивных связей и системы спортивных соревнований, в том числе, по виду спорта.
	Профилактика травматизма. Перетренированность/недетренированность	≈ 300	октябрь	Понятие травматизма. Синдром "перетренированности". Принципы спортивной подготовки.
	Учет соревновательной деятельности, самоанализ обучающегося	≈ 300	ноябрь	Индивидуальный план спортивной подготовки. Ведение Дневника обучающегося. Классификация и типы спортивных соревнований. Понятия анализа, самоанализа учебно-тренировочной и соревновательной деятельности.
	Психологическая подготовка	≈ 300	декабрь	Характеристика психологической подготовки. Общая психологическая подготовка. Базовые волевые качества личности. Системные волевые качества личности. Классификация средств и методов психологической подготовки обучающихся.
	Подготовка обучающегося как многокомпонентный процесс	≈ 300	январь	Современные тенденции совершенствования системы спортивной тренировки. Спортивные результаты - специфический и интегральный

				продукт соревновательной деятельности. Система спортивных соревнований. Система спортивной тренировки. Основные направления спортивной тренировки.
	Спортивные соревнования как функциональное и структурное ядро спорта	≈ 300	февраль - май	Основные функции и особенности спортивных соревнований. Общая структура спортивных соревнований. Судейство спортивных соревнований. Спортивные результаты. Классификация спортивных достижений.
	Восстановительные средства и мероприятия	в переходный период спортивной подготовки		Педагогические средства восстановления: рациональное построение учебно-тренировочных занятий; рациональное чередование тренировочных нагрузок различной направленности; организация активного отдыха. Психологические средства восстановления: аутогенная тренировка; психорегулирующие воздействия; дыхательная гимнастика. Медико-биологические средства восстановления: питание; гигиенические и физиотерапевтические процедуры; баня; массаж; витамины. Особенности применения восстановительных средств.
Этап спортивной подготовки	Темы по общефизической подготовке	Объем времени в год (минут)	Сроки проведения	Краткое содержание
Этап начальной подготовки	Всего на этапе начальной подготовки до одного года обучения/свыше одного года обучения	≈ 5280/8400		
	Упражнения для развития основных	≈ 755/1200	В течение года	силы, выносливости, быстроты, гибкости,

	физических качеств			ловкости.
	Строевые упражнения	≈ 755/1200	В течение года	построения и перестроения на месте и в движении, повороты на месте и в движении, различные виды ходьбы и бега.
	Упражнения для развития мышц и костно-связочного аппарата плечевого пояса и рук	≈ 755/1200	В течение года	различные движения в плечевых, локтевых и лучезапястных суставах; различные упражнения с предметами в различных исходных положениях, упражнения с отягощениями, сгибание и разгибание рук в упоре.
	Упражнения для развития мышц туловища	≈ 755/1200	В течение года	наклоны с различными положениями и движениями рук, круговые движения туловища, упражнения для развития мышц брюшного пресса из положения лежа на животе, лежа на спине, из положения виса на кольцах, перекладине, гимнастической стенке.
	Упражнения для развития мышц и костно-связочного аппарата ног	≈ 755/1200	В течение года	различные движения ногами, махи в различных положениях; приседания. Выпады; подскоки, выпрыгивания, прыжки; упражнения со скакалкой на месте и с передвижением в разные стороны.
	Упражнения на растягивание, расслабление и	≈ 755/1200	В течение года	упражнения в растягивании из различных методик: стретчинг, пилатес для повышения эластичности и растягиваемости,

	координацию движений			упругости мышц, связок, сухожилий, улучшения межмышечной координации, увеличения мобильности суставов; динамический и статический режим выполнения упражнений
	Упражнения в равновесии	\approx 755/1200	В течение года	на полу, на уменьшенной опоре, на гимнастической скамейке; передвижение по уменьшенной опоре с различными дополнительными движениями руками, ногами, туловищем; передвижение по качающейся опоре; передвижение по уменьшенной опоре с изменением скорости с поворотами и с предметами в руках; передвижения вперед на фоне раздражений вестибулярного анализатора с помощью вращений головой, туловищем; прыжки в глубину с поворотами, прыжки в глубину с различными движениями руками, прыжки из различных исходных положений.
Учебно-тренировочный этап спортивной специализации	Всего на учебно-тренировочном этапе до трех лет обучения/свыше трех лет обучения:	\approx 6720/960 0		

<p>ОРУ -на все группы мышц -строевые и порядковые -ходьба и бег в различных направлениях</p>	<p>≈ 840/1200</p>	<p>В течение года</p>	<p>понятие «строй», «шеренга», «колонка», «направляющий», «замыкающий». Передвижение по залу: в обход, противходом, змейкой, спиралью, по диагонали.</p> <p>Фигурные построения: ряды, колонны, круги. Движения строевым и походным шагом. Обозначение шага на месте и в движении. Движения бегом: переходы с бега на шаг, с шага на бег, бег медленный и быстрый, бег на месте, по кругу, змейкой, обегая предметы (ориентиры), держась руками друг за друга, в парах, бег с высоким подниманием бедра, бег с захлестыванием голени назад.</p> <p>Повороты в движении, перемена направления. Границы площадки, углы, середина, центр. Движение в обход, противходом, по диагонали, змейкой.</p> <p>1-8 – ходьба мягким шагом, руки на пояс</p> <p>1-8 – ходьба на носках, руки вперед</p> <p>1-8 – ходьба на пятках в полу приседе, руки вверх</p> <p>1-8 – ходьба на пятках, руки за голову.</p> <p>ОРУ на месте, на месте в парах,</p>
--	-------------------	-----------------------	---

				без предметов, на месте в колоннах, с большим мячом, с гимнастической палкой, с обручем, ОРУ силовой направленности.
	Упражнения для развития мышц и костно-связочного аппарата плечевого пояса и рук	≈ 840/1200	В течение года	. Различные движения в плечевых, локтевых и лучезапястных суставах. Различные упражнения с предметами в различных исходных положениях, упражнения с отягощениями, сгибание и разгибание рук в упоре. Подтягивание в висе. Лазание по канату, Упражнения с гантелями, медболами, мешками с песком, со штангой и др. Упражнения для рук с сопротивлением партнера.
	Упражнения для развития мышц туловища	≈ 840/1200	В течение года	Наклоны с различными положениями и движениями рук. Круговые движения туловища. Упражнения для развития мышц брюшного пресса из положения лежа на животе, лежа на спине, из положения виса на кольцах, перекладине, гимнастической стенке.

Упражнения для развития мышц и костно-связочного аппарата ног	≈ 840/1200	В течение года	Различные движения ногами, махи в различных положениях. Приседания. Выпады. Подскоки, выпрыгивания, прыжки. Упражнения со скакалкой на месте и с передвижением в разные стороны.
Упражнения с гимнастическими палками	≈ 840/1200	В течение года	наклоны и повороты туловища (стоя, сидя, лёжа) с различными положениями палки (вверх, вниз, вперёд, за головой, за спиной), перешагивание и перепрыгивание через палку. Круги и выкруты, упражнения с сопротивлением партнёра.
Упражнения с медицинболами	≈ 840/1200	В течение года	броски мяча руками из-за головы через голову, между ног. Броски и ловля мяча по кругу и с партнёром из различных положений. Соревнование на дальность броска одной, двумя руками и др.
Упражнения на растягивание, расслабление и координацию движений. Упражнения на формирование	≈ 840/1200	В течение года	И.п. ладони за голову, локти вперёд - разводя локти в сторону и выпрямляя спину подняться на носки (вдох), вернуться в исходное положение (выдох); И.п. руки вверх, пальцы «в замок» - подняться на носки,

<p>правильной осанки</p>			<p>поворачивая ладони вверх (вдох) - вернуться в исходное положение (выдох); И.п. руки согнуты и соединены за спиной ладонями наружу - энергично разогнуть их максимально отвести назад ладонями внутрь с одновременным подниманием на носки и прогибанием в грудной части (вдох) - вернуться в исходное положение (выдох); И.п. держась за рейку гимнастической стенки, стоя к ней спиной, подняться на носки, прогнувшись в грудной клетке, голова назад (вдох), вернуться в исходное положение (выдох); И.п. лёжа на животе, руки в стороны - прогнуться, отводя руки и голову назад, согнуть руки к плечам сводя лопатки. Руки вытянуть вперёд, поднять левую руку и правую ногу вверх, прогнувшись в пояснице, голову назад. Поменять руку и ногу. Взявшись за голеностопы, прогнуться в пояснице, напрягая руки и ноги; наклоны вперёд со штангой на плечах, либо с гантелями у плеч; разведение прямых рук с гантелями в стороны вверх из положения согнувшись вперёд; лёжа передней частью бёдер на</p>
--------------------------	--	--	---

				<p>скамейке («козле», «коне») пятки фиксированы - сгибание и разгибание туловища; стоя сбоку «козла» («коня») лечь грудью на него и охватить его руками - поднимание ног вверх назад; повороты туловища со штангой в руках; стоя на небольшом возвышении, подъем гири с пола, сгибая и выпрямляя туловище.</p>
	Упражнения в равновесии	≈ 840/1200	В течение года	<p>Упражнения на полу, на уменьшенной опоре, на гимнастической скамейке, бревне. Усложнение упражнений путем уменьшения площади опоры, повышения высоты снаряда, изменение исходных положений при движении по уменьшенной опоре. Передвижение по уменьшенной опоре с различными дополнительными движениями руками, ногами, туловищем. Передвижение по качающейся опоре. Передвижение по уменьшенной опоре с изменением скорости с поворотами и с предметами в руках. Передвижения вперед на фоне раздражений вестибулярного анализатора с помощью вращений головой, туловищем. Прыжки в глубину с</p>

				поворотами, прыжки в глубину с различными движениями руками, прыжки из различных исходных положений, прыжки в воду с закрытыми глазами или поясе. Поднимание на носки, передвижения, приседания с партнёром на плечах, передвижения с гирями 16-24 кг в руках.
Этап совершенствования спортивного мастерства	Всего на этапе совершенствования спортивного мастерства:	≈ 7440/10440		
	ОРУ -на все группы мышц -строевые и порядковые -ходьба и бег в различных направлениях	≈ 930/1305	В течение года	<p>понятие «строй», «шеренга», «колонка», «направляющий», «замыкающий». Передвижение по залу: в обход, противходом, змейкой, спиралью, по диагонали.</p> <p>Фигурные построения: ряды, колонны, круги. Движения строевым и походным шагом. Обозначение шага на месте и в движении. Движения бегом: переходы с бега на шаг, с шага на бег, бег медленный и быстрый, бег на месте, по кругу, змейкой, обегая предметы (ориентиры), держаась руками друг за друга, в парах, бег с высоким подниманием бедра, бег с захлестыванием голени назад.</p> <p>Повороты в движении, перемена</p>

			<p>направления. Границы площадки, углы, середина, центр. Движение в обход, противоходом, по диагонали, змейкой.</p> <p>1-8 – ходьба мягким шагом, руки на пояс</p> <p>1-8 – ходьба на носках, руки вперед</p> <p>1-8 – ходьба на пятках в полу приседе, руки вверх</p> <p>1-8 – ходьба на пятках, руки за голову.</p> <p>ОРУ на месте, на месте в парах, без предметов, на месте в колоннах, с большим мячом, с гимнастической палкой, с обручем, ОРУ силовой направленности.</p>
	<p>Упражнения для развития мышц и костно-связочного аппарата плечевого пояса и рук</p>	<p>≈ 930/1305</p>	<p>В течение года</p> <p>. Различные движения в плечевых, локтевых и лучезапястных суставах. Различные упражнения с предметами в различных исходных положениях, упражнения с отягощениями, сгибание и разгибание рук в упоре. Подтягивание в висе. Лазание по канату, Упражнения с гантелями, медболами, мешками с песком, со штангой и др. Упражнения для рук с сопротивлением партнера.</p>

	Упражнения для развития мышц туловища	≈ 930/1305	В течение года	Наклоны с различными положениями и движениями рук. Круговые движения туловища. Упражнения для развития мышц брюшного пресса из положения лежа на животе, лежа на спине, из положения виса на кольцах, перекладине, гимнастической стенке.
	Упражнения для развития мышц и костно-связочного аппарата ног	≈ 930/1305	В течение года	Различные движения ногами, махи в различных положениях. Приседания. Выпады. Подскоки, выпрыгивания, прыжки. Упражнения со скакалкой на месте и с передвижением в разные стороны.
	Упражнения с гимнастическими палками	≈ 930/1305	В течение года	наклоны и повороты туловища (стоя, сидя, лёжа) с различными положениями палки (вверх, вниз, вперёд, за головой, за спиной), перешагивание и перепрыгивание через палку. Круги и выкруты, упражнения с сопротивлением партнёра.
	Упражнения с медицинболами и	≈ 930/1305	В течение года	броски мяча руками из-за головы через голову, между ног. Броски и ловля мяча по кругу и с партнёром из различных

				положений. Соревнование на дальность броска одной, двумя руками и др.
	<p>Упражнения на растягивание, расслабление и координацию движений.</p> <p>Упражнения на формирование правильной осанки</p>	≈ 930/1305	В течение года	<p>И.п. ладони за голову, локти вперёд - разводя локти в сторону и выпрямляя спину подняться на носки (вдох), вернуться в исходное положение (выдох); И.п. руки вверх, пальцы «в замок» - подняться на носки, поворачивая ладони вверх (вдох) - вернуться в исходное положение (выдох); И.п. руки согнуты и соединены за спиной ладонями наружу - энергично разогнуть их максимально отвести назад ладонями внутрь с одновременным подниманием на носки и прогибанием в грудной части (вдох) - вернуться в исходное положение (выдох); И.п. держась за рейку гимнастической стенки, стоя к ней спиной, подняться на носки, прогнувшись в грудной клетке, голова назад (вдох), вернуться в исходное положение (выдох); И.п. лёжа на животе, руки в стороны - прогнуться, отводя руки и голову назад, согнуть руки к плечам сводя лопатки. Руки вытянуть вперёд, поднять левую руку и правую ногу вверх,</p>

				<p>прогнувшись в пояснице, голову назад. Поменять руку и ногу. Взявшись за голеностопы, прогнуться в пояснице, напрягая руки и ноги; наклоны вперёд со штангой на плечах, либо с гантелями у плеч; разведение прямых рук с гантелями в стороны вверх из положения согнувшись вперёд; лёжа передней частью бёдер на скамейке («козле», «коне») пятки фиксированы - сгибание и разгибание туловища; стоя сбоку «козла» («коня») лечь грудью на него и охватить его руками - поднимание ног вверх назад; повороты туловища со штангой в руках; стоя на небольшом возвышении, подъем гири с пола, сгибая и выпрямляя туловище.</p>
	<p>Упражнения в равновесии</p>	<p>≈ 930/1305</p>	<p>В течение года</p>	<p>Упражнения на полу, на уменьшенной опоре, на гимнастической скамейке, бревне. Усложнение упражнений путем уменьшения площади опоры, повышения высоты снаряда, изменение исходных положений при движении по уменьшенной опоре. Передвижение по уменьшенной опоре с различными дополнительными движениями</p>

				<p>руками, ногами, туловищем. Передвижение по качающейся опоре. Передвижение по уменьшенной опоре с изменением скорости с поворотами и с предметами в руках. Передвижения вперед на фоне раздражений вестибулярного анализатора с помощью вращений головой, туловищем. Прыжки в глубину с поворотами, прыжки в глубину с различными движениями руками, прыжки из различных исходных положений, прыжки в воду с закрытыми глазами или поясе. Поднимание на носки, передвижения, приседания с партнером на плечах, передвижения с гирями 16-24 кг в руках.</p>
Этап спортивной подготовки	Темы по специальной подготовке	Объем времени в год (минут)	Сроки проведения	Краткое содержание
Этап начальной подготовки	Всего на этапе начальной подготовки до одного года обучения/ свыше одного года обучения	≈ 1380/4440		
	Упражнения для развития быстроты	≈ 460 /1480	В течение года	<p>Выполнение ударов с гантелями в руках и без них. Чередование серий бросков медицинбола и нанесение ударов. Проведение боя с «тенью» в</p>

			<p>утяжелённой обуви и сразу без неё. «Салки» ногами (руки давят на плечи партнёрам). Передвижение в паре, при условии сохранения назначенной дистанции одним из партнеров. Быстрое выполнение защит или ударов на сигнал тренера (свисток, хлопок, и т.п.). Бой с партнёром в перчатках и без них на удлинённой дистанции (не боевой).</p>
Упражнения для развития ловкости	≈ 460 /1480		<p>Упражнения на снарядах: нанесение серий ударов по пунктболу; нанесение серий ударов по пневматической груше в различных направлениях; нанесение ударов по груше на растяжках (горизонтальных); нанесение ударов по движущемуся мешку; одновременная работа на двух-трех надувных или насыпных грушах; поочередное нанесение ударов по грушам на растяжках (вертикальных) двумя партнерами, стоящими к ней под углом 90°; нанесение ударов по пневматической груше, установленной на глубоком штыре (пружинной основе).</p>
Упражнения для развития равновесия	≈ 460 /1480		<p>Упражнения с учетом времени их выполнения также, как быстрое хождение по предметам с малой площадью опоры (гимнастическое бревно, брус, «кочки», канат и т.п.), исключив зрительную ориентацию; упражнения в</p>

				<p>балансировании (на качелях, «в бочке» и т.п.); продвижение вперед (5-6 см) после выполнения различных вращений, поворот, наклоны головой и туловищем; продвижение вперед с одновременным выполнением вращений, поворотов, наклонов головой и туловищем с последующим прохождением отрезков (5-6 см), исключив зрительную ориентацию.</p>
Учебно-тренировочный этап спортивной специализации	<p>Всего на учебно-тренировочном этапе до трех лет обучения/свыше трех лет обучения:</p>	<p>≈ 4980/12300</p>		
	<p>Упражнения для развития скоростно-силовых способностей</p>	<p>≈ 996/2460</p>	<p>В течение года</p>	<p>— Упражнения с преодолением сопротивлений, величина которых выше соревновательной, в силу чего скорость движений уменьшается, а уровень проявления силы повышается. Упражнения с преодолением собственного веса тела: быстрый бег по прямой, быстрые передвижения боком, спиной, перемещения с изменением направления, различного рода прыжки на двух ногах, с ноги на ногу, на одной</p>

			<p>ног, в глубину, в высоту, на дальность, а также упражнения, связанные с наклонами, поворотами туловища, выполняемыми с максимальной скоростью, и т. д.</p> <p>— Упражнения с преодолением сопротивления, величина которого меньше соревновательной, скорость движений большая. Внешним сопротивлением выступает вес различных предметов (мячи, гантели, гири, штанга и др.), противодействие партнера (упражнения в парах). Упражнения, выполняемые с дополнительным отягощением (пояс, жилет, утяжеленный снаряд) - сгибание и выпрямление рук в упорах, подтягивание на перекладине, приседание и т.п.</p> <p>— Упражнения с преодолением сопротивления, величина которого равна соревновательной, скорость движений около максимальной и выше. Упражнения, связанные с преодолением сопротивления внешней среды (вода, снег, ветер, мягкий грунт, бег в гору, по песку).</p>
--	--	--	--

	<p>Упражнения для развития быстроты</p>	<p>≈ 996/2460</p>	<p>В течение года</p>	<p>Выполнение ударов с гантелями в руках и без них. Чередование серий бросков медицинбола и нанесение ударов. Проведение боя с «тенью» в утяжелённой обуви и сразу без неё. «Салки» ногами (руки давят на плечи партнёрам). Передвижение в паре, при условии сохранения назначенной дистанции одним из партнеров. Быстрое выполнение защит или ударов на сигнал тренера (свисток, хлопок, и т.п.). Бой с партнёром в перчатках и без них на удлинённой дистанции (не боевой). Нанесение серий ударов в максимальном темпе в течение 15 сек через 30 сек работы в спокойном темпе. Защита уклонами от одиночных ударов, выполняемых в максимальном темпе, то же от двойных ударов. Совершенствование технико-тактических комбинаций с быстрым переходом от защитных действий к атакующим и наоборот. Выполнение быстрых и легких контратакующих ударов. Нанесение серий ударов в максимальном темпе на ближней дистанции. Условный бой с партнёром с установкой на быстроту (обыгрывание</p>
--	---	-------------------	-----------------------	---

				<p>противника), то же в утяжелённых перчатках. Нанесение быстрых ударов по «лапам» в момент «появления цели». Нанесения ударов в максимальном темпе по пневматической груше, по пиктболу (одиночных и серийных).</p>
	<p>Упражнения по развитию специальной выносливости</p>	<p>≈ 996/2460</p>	<p>В течение года</p>	<p>Многораундовая работа на пневматической груше; непрерывное нанесение лёгких ударов по грушам, не давая ей опуститься до вертикали; многораундовая работа на мешке; ведение тренировочных боёв в условиях удлинённых раундов; нанесение непрерывных серий ударов, стоя в воде (до плечевых суставов); многораундовое выполнение прыжков со скакалкой. Многораундовая работа с партнёром в условиях сокращённых интервалов отдыха и без перерывов в работе; чередование спринтерских рывков и ускорений с ведением боя с «тенью»; нанесение ударов с задержками дыхания ; нанесение серий ударов при погружении в воду на фоне утомления (после кросса);</p>

				<p>ведение условного боя в высоком темпе, быстро передвигаясь по рингу и стараясь загнать противника в угол, или прижать его к канатам; ведение многораундового (до 10 раундов) вольного боя с частой сменой партнёров в условиях сокращённых интервалов отдыха и без перерывов.</p>
	<p>Упражнения для развития ловкости</p>	<p>≈ 996/2460</p>		<p>Упражнения на снарядах: нанесение серий ударов по пунктболу; нанесение серий ударов по пневматической груше в различных направлениях; нанесение ударов по груше на растяжках (горизонтальных); нанесение ударов по движущемуся мешку; одновременная работа на двух-трех надувных или насыпных грушах; поочередное нанесение ударов по грушам на растяжках (вертикальных) двумя партнерами, стоящими к ней под углом 90°; нанесение ударов по пневматической груше, установленной на глубоком штыре (пружинной основе).</p> <p>Упражнения с партнером: выполнение сайдстепов, ударов на скачке; ударов под разноименные ноги и с шагами</p>

			<p>одноименных ног; выполнение защитных движений при нанесении серии ударов партнером; ведение условных боев в «обратной» стойке; с ограниченным количеством ударов; совершенствование приемов на «связке» (по С.А. Степанову); проведение спаррингов на ринге размером 1,5 на 1,5 метров; условный бой «стенка на стенку»; частая смена партнеров и темпа работы в парах; нанесение серии ударов по «провалившемуся» противнику; совершенствование «выходов» из углов и «уходов» от канатов при атаках партнеров; использование всего комплекса технико-тактических приемов в «вольных» боях.</p>
	Упражнения для развития равновесия	≈ 996/2460	<p>Упражнения с учетом времени их выполнения также, как быстрое хождение по предметам с малой площадью опоры (гимнастическое бревно, брус, «кочки», канат и т.п.), исключив зрительную ориентацию; упражнения в балансировании (на качелях, «в бочке» и т.п.); продвижение вперед (5-6 см) после выполнения различных</p>

			<p>вращений, поворот, наклоны головой и туловищем; продвижение вперед с одновременным выполнением вращений, поворотов, наклонов головой и туловищем с последующим прохождением отрезков (5-6 см), исключив зрительную ориентацию. Многоразовое выполнение отклонов, уклонов, «нырков», сайдстепов, выполняемых в основной части учебно-тренировочных занятий, также способствуют повышению адаптации вестибулярного анализатора, что важно при подготовке соревнований, т.е. одновременно совершенствуется техника защитных движений; упражнения (в виде комбинированных эстафет) с сильными вестибулярными нагрузками: многочисленные кувырки, вращения в полу наклоне и приседе на одной ноге (вторая отставлена в сторону), гимнастическое «колесо»; бег с резкими остановками и сменой направлений движений; продвижение вперед с резкими боковыми смещениями (ход конькобежца); быстрые приседания с выпрыгиванием</p>
--	--	--	---

				<p>вверх; прыжки на одной ноге, голова наклонена к плечу; соскок с «козла» с последующими подскоками.; повороты и наклоны головы, быстрые наклоны туловища в стороны (ухом касаться плеча); повороты на месте с наклоненной к плечу головой; быстрые наклоны вперед из положения прогнувшись, повороты туловища в полу наклоне, ходьба «елочкой» со сменой ног на каждый шаг.</p>
Этап совершенствования спортивного мастерства	<p>Всего на этапе совершенствования спортивного мастерства:</p>	<p>≈ 10560/16440</p>		
	<p>Упражнения для развития скоростно-силовых способностей</p>	<p>≈ 2112/3288</p>	<p>В течение года</p>	<p>— Упражнения с преодолением сопротивлений, величина которых выше соревновательной, в силу чего скорость движений уменьшается, а уровень проявления силы повышается. Упражнения с преодолением собственного веса тела: быстрый бег по прямой, быстрые передвижения боком, спиной, перемещения с изменением направления, различного рода прыжки на двух ногах, с ноги на ногу, на одной ног, в глубину, в высоту, на дальность, а также упражнения,</p>

			<p>связанные с наклонами, поворотами туловища, выполняемыми с максимальной скоростью, и т. д.</p> <p>— Упражнения с преодолением сопротивления, величина которого меньше соревновательной, скорость движений большая. Внешним сопротивлением выступает вес различных предметов (мячи, гантели, гири, штанга и др.), противодействие партнера (упражнения в парах). Упражнения, выполняемые с дополнительным отягощением (пояс, жилет, утяжеленный снаряд) - сгибание и выпрямление рук в упорах, подтягивание на перекладине, приседание и т.п.</p> <p>— Упражнения с преодолением сопротивления, величина которого равна соревновательной, скорость движений около максимальной и выше. Упражнения, связанные с преодолением сопротивления внешней среды (вода, снег, ветер, мягкий грунт, бег в гору, по песку).</p>
Упражнения для развития быстроты	≈ 2112/328 8	В течение года	Выполнение ударов с гантелями в руках и без них.

		<p>Чередование серий бросков медицинбола и нанесение ударов. Проведение боя с «тенью» в утяжелённой обуви и сразу без неё. «Салки» ногами (руки давят на плечи партнёрам). Передвижение в паре, при условии сохранения назначенной дистанции одним из партнеров. Быстрое выполнение защит или ударов на сигнал тренера (свисток, хлопок, и т.п.). Бой с партнёром в перчатках и без них на удлинённой дистанции (не боевой). Нанесение серий ударов в максимальном темпе в течение 15 сек через 30 сек работы в спокойном темпе. Защита уклонами от одиночных ударов, выполняемых в максимальном темпе, то же от двойных ударов. Совершенствование технико-тактических комбинаций с быстрым переходом от защитных действий к атакующим и наоборот. Выполнение быстрых и легких контратакующих ударов. Нанесение серий ударов в максимальном темпе на ближней дистанции. Условный бой с партнёром с установкой на быстроту (обыгрывание противника), то же в утяжелённых перчатках.</p>
--	--	--

			Нанесение быстрых ударов по «лапам» в момент «появления цели». Нанесения ударов в максимальном темпе по пневматической груше, по пунктболу (одиночных и серийных).
Упражнения по развитию специальной выносливости	≈ 2112/3288	В течение года	<p>Многораундовая работа на пневматической груше; непрерывное нанесение лёгких ударов по грушам, не давая ей опуститься до вертикали; многораундовая работа на мешке; ведение тренировочных боёв в условиях удлинённых раундов; нанесение непрерывных серий ударов, стоя в воде (до плечевых суставов); многораундовое выполнение прыжков со скакалкой. Многораундовая работа с партнёром в условиях сокращённых интервалов отдыха и без перерывов в работе; чередование спринтерских рывков и ускорений с ведением боя с «тенью»; нанесение ударов с задержками дыхания; нанесение серий ударов при погружении в воду на фоне утомления (после кросса); ведение условного боя в высоком темпе, быстро передвигаясь по</p>

			<p>рингу и стараясь загнать противника в угол, или прижать его к канатам; ведение многораундового (до 10 раундов) вольного боя с частой сменой партнёров в условиях сокращённых интервалов отдыха и без перерывов.</p>
<p>Упражнения для развития ловкости</p>	<p>≈ 2112/328 8</p>		<p>Упражнения на снарядах: нанесение серий ударов по пунктболу; нанесение серий ударов по пневматической груше в различных направлениях; нанесение ударов по груше на растяжках (горизонтальных); нанесение ударов по движущемуся мешку; одновременная работа на двух-трех надувных или насыпных грушах; поочередное нанесение ударов по грушам на растяжках (вертикальных) двумя партнерами, стоящими к ней под углом 90°; нанесение ударов по пневматической груше, установленной на глубоком штыре (пружинной основе).</p>

			<p>Упражнения с партнером: выполнение сайдстепов, ударов на скачке; ударов под разноименные ноги и с шагами одноименных ног; выполнение защитных движений при нанесении серии ударов партнером; ведение условных боев в «обратной» стойке; с ограниченным количеством ударов; совершенствование приемов на «связке» (по С.А. Степанову); проведение спаррингов на ринге размером 1,5 на 1,5 метров; условный бой «стенка на стенку»; частая смена партнеров и темпа работы в парах; нанесение серии ударов по «провалившемуся» противнику; совершенствование «выходов» из углов и «уходов» от канатов при атаках партнеров; использование всего комплекса технико-тактических приемов в «вольных» боях.</p>
--	--	--	---

<p>Упражнения для развития равновесия</p>	<p>≈ 2112/328 8</p>		<p>Упражнения с учетом времени их выполнения также, как быстрое хождение по предметам с малой площадью опоры (гимнастическое бревно, брус, «кочки», канат и т.п.), исключив зрительную ориентацию; упражнения в балансировании (на качелях, «в бочке» и т.п.); продвижение вперед (5-6 см) после выполнения различных вращений, поворот, наклоны головой и туловищем; продвижение вперед с одновременным выполнением вращений, поворотов, наклонов головой и туловищем с последующим прохождением отрезков (5-6 см), исключив зрительную ориентацию. Многоразовое выполнение отклонов, уклонов, «нырков», сайдстепов, выполняемых в основной части учебно-тренировочных занятий, также способствуют повышению адаптации вестибулярного анализатора, что важно при подготовке соревнований, т.е. одновременно совершенствуется техника защитных движений; упражнения (в виде комбинированных эстафет) с</p>
---	-------------------------	--	--

				<p>сильными вестибулярными нагрузками: многочисленные кувырки, вращения в полу наклоне и приседе на одной ноге (вторая отставлена в сторону), гимнастическое «колесо»; бег с резкими остановками и сменой направлений движений; продвижение вперед с резкими боковыми смещениями (ход конькобежца); быстрые приседания с выпрыгиванием вверх; прыжки на одной ноге, голова наклонена к плечу; соскок с «козла» с последующими подскоками.; повороты и наклоны головы, быстрые наклоны туловища в стороны (ухом касаться плеча); повороты на месте с наклоненной к плечу головой; быстрые наклоны вперед из положения прогнувшись, повороты туловища в полу наклоне, ходьба «елочкой» со сменой ног на каждый шаг.</p>
Этап спортивной подготовки	Темы по технико-тактической подготовке	Объем времени в год (минут)	Сроки проведения	Краткое содержание
Этап начальной подготовки	Всего на этапе начальной подготовки до одного года обучения/свыше одного года обучения	≈ 4200 /5880		

<p>Изучение и совершенствование боевой стойки и передвижений</p>	<p>≈ 323 /452</p>	<p>В течение года</p>	<p>Demi и grand plie по 1,2 и 3 позициям (лицом к опоре); battement tendu по 1 позиции, во всех направлениях, battement fondu в сторону; grand battement jete из первой позиции в разных направлениях; port de bras с различными волнами, взмахами, наклонами; adarigo-соединение из поз, равновесий, поворотов; маленькие хореографические прыжки по 1 и по 2 позициям; народно-характерные танцы; партерная хореография. Специальные средства :музыкально-двигательное обучение, воспроизведение характера музыки через движения, распознавание основных музыкально-двигательных средств, музыкальные игры, музыкально-двигательные задания, танцы, классический экзерсис.</p>
<p>Совершенствование боевой стойки и передвижений</p>	<p>≈ 323 /452</p>	<p>В течение года</p>	<p>Совершенствование изученных прямых ударов в голову и туловище и их комбинаций. Совершенствование ударов снизу в голову и защиты от них. Изучение и совершенствование ударов снизу в туловище и защита от них. Комбинирование ударов снизу в голову и туловище и защита от них. Изучение и совершенствование боковых ударов в голову и защита от них. Изучение боковых ударов в туловище и защита от них. Комбинирование ударов сбоку в</p>

			<p>голову и туловище и защита от них.</p> <p>Участие в соревнованиях внутри группы.</p>
<p>Совершенство нствование изученных прямых и боковых ударов в голову и туловище, их комбинаций и защиты от них. Совершенство ание ударов снизу в голову и туловище, их комбинаций и защиты от них.</p>	<p>≈ 323 /452</p>	<p>В течение года</p>	<p>Изучение смены боевой стойки боксера из левосторонней в правостороннюю и наоборот. Совершенство индивидуальной боевой стойки.</p> <p>Изучение прямых ударов в голову из правосторонней и левосторонней стойки и защита от них.</p> <p>Изучение прямых ударов в туловище из правосторонней и левосторонней стойки и защита от них. Комбинирование ударов и защита от них.</p> <p>Изучение ударов снизу в туловище и голову из правосторонней и левосторонней стойки и защита от них. Изучение комбинированных ударов снизу в голову и туловище во фронтальной стойке и защита от них.</p> <p>Изучение боковых ударов в туловище и голову из правосторонней и левосторонней стойки и защита от них. Изучение комбинированных ударов сбоку в голову и туловище во фронтальной стойке</p>

Учебно-тренировочный этап спортивной специализации			и защита от них. Комбинирование ударов снизу и сбоку в голову и туловище и защита от них. Участие в контрольных и отборочных соревнованиях	
	Всего на учебно-тренировочном этапе до трех лет обучения/свыше трех лет обучения:	≈ 21780 /25740		
	Передвижения. Овладение разнообразным и передвижениям и, соответствующими индивидуальным особенностям боксера	≈ 3630 /4290	В течение года	— изучение передвижений с приставными шагами, мелкими приставными шагами (шафл), семенящими шагами; — совершенствование передвижения одиночными и двойными шагами вперед-назад, влево-вправо, «челночного» передвижения.
	Удары и защиты. Совершенствование одиночных ударов левой и правой рукой в голову и туловище, их силы и точности	≈ 3630 /4290	В течение года	— прямой удар левой: сильный длинный, сильный короткий, быстрый длинный, быстрый короткий; — прямой удар правой: сильный длинный, сильный короткий, быстрый длинный, быстрый короткий; — боковой удар левой: сильный длинный и короткий, быстрый длинный и короткий; — боковой удар правой:

			<p>сильный длинный и короткий, быстрый длинный и короткий;</p> <p>— удар снизу левой:</p> <p>сильный длинный и короткий, быстрый длинный и короткий;</p> <p>— удар снизу правой:</p> <p>сильный длинный и короткий, быстрый длинный и короткий.</p>
Совершенствование сочетаний различных ударов	≈ 3630 /4290	В течение года	<p>— повторные удары – последовательное нанесение 2-х ударов одной рукой;</p> <p>— двойные удары – последовательное нанесение 2-х ударов одной и другой рукой;</p> <p>— серийные удары – последовательное нанесение 3-х, 4-х и более ударов с определенным чередованием рук.</p>
Изучение и доведение до навыка следующих приемов защит и их сочетаний	≈ 3630 /4290	В течение года	<p>— уклонения: отходом назад, влево; уклоном вправо, влево; уклоном назад, назад-вправо, назад-влево; нырком вниз, вниз-влево;</p> <p>— остановки; подставкой кисти, предплечья, плеча; отбивом кистью наружу, кистью внутрь, предплечьем наружу, предплечьем внутрь, блоком предплечьем, кистью;</p> <p>— сочетание приемов защит: отходом назад и подставкой кисти, отходом</p>

		<p>вправо и отбивом кистью внутрь и т. п.;</p> <p>— сочетание приемов защит с ударами: переключение от защитных действий к ударам – уклон вправо – прямой удар правой в голову; уклон влево – боковой удар левой в голову и т. п.;</p> <p>— переключение от ударов к защитным действиям; прямой удар правой в голову – нырок вниз – вправо; боковой удар левой в голову – нырок вниз – влево и т. п.;</p> <p>— атаками повторными прямыми ударами левой в голову; в голову и туловище; туловище и голову;</p> <p>— атака прямыми ударами левой и правой в голову; в голову и туловище; в туловище и голову;</p> <p>— атака боковыми ударами левой и правой в голову;</p> <p>— атака боковым ударом левой и прямым правой в голову; то же в обратной последовательности;</p> <p>— атака разнотипными ударами (снизу, боковыми и прямыми) левой и правой в голову и туловище;</p> <p>— встречная контратака</p>
--	--	---

		<p>прямым ударом левой в голову под левую руку противника с уклоном вправо;</p> <p>— встречная контратака прямым ударом правой в голову под левую руку и через левую руку («кросс») противника с уклоном влево;</p> <p>— ответная контратака прямым ударом левой в голову после защиты подставкой правой ладони от прямого левой в голову;</p> <p>— ответная контратака прямым правой в голову после защиты уклоном вправо от прямого левой в голову;</p> <p>— ответная контратака прямым правой в голову после защиты подставкой левого плеча правой в голову;</p> <p>— ответная контратака ударом снизу левой в туловище после защиты уклоном влево от прямого удара правой в голову, то же с боковым ударом левой в голову;</p> <p>— ответная контратака двойными, повторными и разнотипными сериями из 3-х, 4-х ударов и правой после защит подставками, уклонами и нырками от прямых, боковых и ударов снизу.</p>
--	--	--

Этап совершенствования спортивного мастерства	Всего на этапе совершенствования спортивного мастерства:	≈ 43920		
	Передвижения. Овладение разнообразным и передвижениям и, соответствующими индивидуальным особенностям боксера	≈ 6275	В течение года	<p>— изучение передвижений с приставными шагами, мелкими приставными шагами (шафл), семенящими шагами;</p> <p>— совершенствование передвижения одиночными и двойными шагами вперед-назад, влево-вправо, «челночного» передвижения.</p>
	Удары и защиты. Совершенствование одиночных ударов левой и правой рукой в голову и туловище, их силы и точности	≈ 6275	В течение года	<p>— прямой удар левой: сильный длинный, сильный короткий, быстрый длинный, быстрый короткий;</p> <p>— прямой удар правой: сильный длинный, сильный короткий, быстрый длинный, быстрый короткий;</p> <p>— боковой удар левой: сильный длинный и короткий, быстрый длинный и короткий;</p> <p>— боковой удар правой: сильный длинный и короткий, быстрый длинный и короткий;</p> <p>— удар снизу левой: сильный длинный и короткий, быстрый длинный и короткий;</p> <p>— удар снизу правой: сильный длинный и короткий, быстрый длинный и короткий.</p>

<p>Изучение и доведение до навыка следующих приемов защит и их сочетаний</p>	<p>≈ 6275</p>	<p>В течение года</p>	<p>— уклонения: отходом назад, влево; уклоном вправо, влево; уклоном назад, назад-вправо, назад-влево; нырком вниз, вниз-влево;</p> <p>— остановки; подставкой кисти, предплечья, плеча; отбивом кистью наружу, кистью внутрь, предплечьем наружу, предплечьем внутрь, блоком предплечьем, кистью;</p> <p>— сочетание приемов защит: отходом назад и подставкой кисти, отходом вправо и отбивом кистью внутрь и т. п.;</p> <p>— сочетание приемов защит с ударами: переключение от защитных действий к ударам – уклон вправо – прямой удар правой в голову; уклон влево – боковой удар левой в голову и т. п.;</p> <p>— переключение от ударов к защитным действиям; прямой удар правой в голову – нырок вниз – вправо; боковой удар левой в голову – нырок вниз – влево и т. п.;</p> <p>— атаками повторными прямыми ударами левой в голову; в голову и туловище; туловище и голову;</p>
--	---------------	-----------------------	---

			<p>— атака прямыми ударами левой и правой в голову; в голову и туловище; в туловище и голову;</p> <p>— атака боковыми ударами левой и правой в голову;</p> <p>— атака боковым ударом левой и прямым правой в голову; то же в обратной последовательности;</p> <p>— атака разнотипными ударами (снизу, боковыми и прямыми) левой и правой в голову и туловище;</p> <p>— встречная контратака прямым ударом левой в голову под левую руку противника с уклоном вправо;</p> <p>— встречная контратака прямым ударом правой в голову под левую руку и через левую руку («кресс») противника с уклоном влево;</p> <p>— ответная контратака прямым ударом левой в голову после защиты подставкой правой ладони от прямого левой в голову;</p> <p>— ответная контратака прямым правой в голову после защиты уклоном вправо от прямого левой в голову;</p> <p>— ответная контратака прямым правой в голову после</p>
--	--	--	--

			<p>защиты подставкой левого плеча правой в голову;</p> <p>— ответная контратака ударом снизу левой в туловище после защиты уклоном влево от прямого удара правой в голову, то же с боковым ударом левой в голову;</p> <p>— ответная контратака двойными, повторными и разнотипными сериями из 3-х, 4-х ударов и правой после защит подставками, уклонами и нырками от прямых, боковых и ударов снизу.</p>
Совершенствование сочетаний различных ударов	≈ 6275	В течение года	<p>— повторные удары – последовательное нанесение 2-х ударов одной рукой;</p> <p>— двойные удары – последовательное нанесение 2-х ударов одной и другой рукой;</p> <p>— серийные удары – последовательное нанесение 3-х, 4-х и более ударов с определенным чередованием рук.</p>
Маскировка начала удара	≈ 6275		<p>Нанесение обманных ударов в голову. Неожиданные чередования атак, уходов и контратак. Тактика ведения боя прямыми ударами в голову и в туловище. Смена цели при нанесении серии ударов (серия</p>

				начинается ударами в голову и заканчивается ударом в туловище и наоборот). Чередование последнего удара.
	Серии прямых и боковых ударов	≈ 6275		Маскировка боковых ударов. Контрудары после нанесения противником боковых ударов левой и правой рукой в голову. Способ ведения боя на дальней и средней дистанции. Серии коротких ударов в голову и туловище. Способ ведения боя на дальней и средней дистанции прямыми ударами в голову и туловище и защита от них.
	Серии прямых и боковых ударов	≈ 6275		Маскировка боковых ударов. Контрудары после нанесения противником боковых ударов левой и правой рукой в голову. Способ ведения боя на дальней и средней дистанции. Серии коротких ударов в голову и туловище. Способ ведения боя на дальней и средней дистанции прямыми ударами в голову и туловище и защита от них.

9. Материально-технические условия реализации Программы

Требования к материально-техническим условиям реализации этапов спортивной подготовки предусматривают (в том числе на основании договоров, заключенных в соответствии с гражданским законодательством Российской Федерации, существенным условием которых является право пользования соответствующей материально-технической базой и (или) объектом инфраструктуры):

наличие тренировочного спортивного зала;

наличие тренажерного зала;

наличие раздевалок, душевых;

наличие медицинского пункта, оборудованного в соответствии с приказом Минздрава России от 23.10.2020 № 1144н «Об утверждении порядка организации оказания медицинской помощи лицам, занимающимся физической культурой и спортом (в том числе при подготовке и проведении физкультурных мероприятий и спортивных мероприятий), включая порядок медицинского осмотра лиц, желающих пройти спортивную подготовку, заниматься физической культурой и спортом в организациях и (или) выполнить нормативы испытаний (тестов) Всероссийского физкультурно-спортивного комплекса «Готов к труду и обороне» (ГТО)» и форм медицинских заключений о допуске к участию физкультурных и спортивных мероприятиях» (зарегистрирован Минюстом России 03.12.2020, регистрационный № 61238).

ОБЕСПЕЧЕНИЕ ОБОРУДОВАНИЕМ И СПОРТИВНЫМ ИНВЕНТАРЕМ, НЕОБХОДИМЫМИ ДЛЯ ПРОХОЖДЕНИЯ СПОРТИВНОЙ ПОДГОТОВКИ

Таблица № 13

№ п/п	Наименование оборудования и спортивного инвентаря	Единица измерения	Количество изделий
1.	Брусья навесные на гимнастическую стенку	штук	2
2.	Весы электронные (до 150 кг)	штук	1
3.	Гантели переменной массы (до 20 кг)	комплект	4
4.	Гири спортивные (16, 24, 32 кг)	комплект	2
5.	Гонг боксерский электронный	штук	1
6.	Гриф для штанги изогнутый	штук	1
7.	Груша боксерская на резиновых растяжках	штук	1
8.	Груша боксерская насыпная/набивная	штук	3
9.	Груша боксерская пневматическая	штук	3
10.	Зеркало настенное (1x2 м)	штук	6
11.	Канат спортивный	штук	2
12.	Лапы боксерские	пар	3
13.	Лестница координационная (0,5x6 м)	штук	2
14.	Мат гимнастический	штук	4
15.	Мат-протектор настенный (2x1 м)	штук	24
16.	Мешок боксерский (120 см)	штук	3
17.	Мешок боксерский (140 см)	штук	3

18.	Мешок боксерский (160 см)	штук	3
19.	Мешок боксерский электронный	штук	3
20.	Мяч баскетбольный	штук	2
21.	Мяч волейбольный	штук	2
22.	Мяч набивной (медицинбол) (от 1 до 10 кг)	комплект	3
23.	Мяч теннисный	штук	15
24.	Мяч футбольный	штук	2
25.	Насос универсальный с иглой	штук	1
26.	Палка гимнастическая	штук	10
27.	Палка железная прорезиненная «бодибар» (от 1 кг до 6 кг)	штук	10
28.	Перекладина навесная универсальная	штук	2
29.	Платформа для груши пневматической	штук	3
30.	Подвесная система для боксерской груши насыпной/набивной	комплект	1
31.	Подвесная система для мешков боксерских	комплект	1
32.	Подушка боксерская настенная	штук	2
33.	Подушка боксерская настенная для апперкотов	штук	2
34.	Полусфера гимнастическая	штук	3
35.	Ринг боксерский	комплект	1
36.	Секундомер механический	штук	2
37.	Секундомер электронный	штук	1
38.	Скакалка гимнастическая	штук	15
39.	Скамейка гимнастическая	штук	5
40.	Снаряд тренировочный «пунктбол»	штук	3
41.	Стеллаж для хранения гантелей	штук	1
42.	Стенка гимнастическая	штук	6
43.	Стойка для штанги со скамейкой	комплект	1
44.	Татами из пенополиэтилена «досянг» (25 мм х 1 м х 1 м)	штук	20
45.	Тумба для запрыгивания разновысокая	комплект	1
46.	Урна-плевательница	штук	2
47.	Часы информационные	штук	1
48.	Штанга тренировочная наборная (100 кг)	комплект	1
49.	Эспандер ленточный	штук	10
50.	Эспандер ручной	штук	10

Таблица № 14

№ п/п	Наименование	Единица измерения	Расчетная единица	Этап начальной подготовки	Учебно-тренировочный этап (этап спортивной специализации)	Этап совершенствования спортивного мастерства
-------	--------------	-------------------	-------------------	---------------------------	---	---

				количество	срок эксплуатации (лет)	количество	срок эксплуатации (лет)	количество	срок эксплуатации (лет)
1.	Бинт эластичный	штук	на обучаю щегося	–	–	1	0,5	2	0,5
2.	Обувь для бокса (боксерки)	пар	на обучаю щегося	–	–	1	1	1	1
3.	Костюм спортивный тренировочн ый	штук	на обучаю щегося	–	–	1	1	1	1
4.	Костюм спортивный ветрозащитн ый	штук	на обучаю щегося	–	–	1	1	1	1
5.	Костюм спортивный парадный	штук	на обучаю щегося	–	–	1	1	1	1
6.	Майка боксерская	штук	на обучаю щегося	–	–	2	1	2	0,5
7.	Носки утепленные	пар	на обучаю щегося	–	–	1	1	1	1
8.	Обувь спортивная	пар	на обучаю щегося	–	–	1	1	1	1
9.	Перчатки боксерские снарядные	пар	на обучаю щегося	–	–	1	1	1	0,5
10.	Перчатки боксерские соревновате льные	пар	на обучаю щегося	–	–	1	1	1	0,5
11.	Перчатки боксерские тренировочн ые	пар	на обучаю щегося	–	–	1	1	1	0,5
12.	Протектор зубной (капа)	штук	на обучаю щегося	1	1	1	1	2	1
13.	Протектор нагрудный (женский)	штук	на обучаю щегося	1	1	1	1	2	1
14.	Протектор паховый	штук	на обучаю	1	1	1	1	2	1

			щегося						
15.	Трусы боксерские	штук	на обучаю щегося	–	–	1	1	1	0,5
16.	Футболка утепленная (толстовка)	штук	на обучаю щегося	–	–	1	1	1	1
17.	Халат	штук	на обучаю щегося	–	–	1	1	1	2
18.	Шлем боксерский	штук	на обучаю щегося	–	–	1	1	1	1
19.	Юбка боксерская	штук	на обучаю щегося	–	–	1	1	1	0,5

ОБЕСПЕЧЕНИЕ СПОРТИВНОЙ ЭКИПИРОВКОЙ

Таблица № 15

№ п/п	Наименование спортивной экипировки	Единица измерения	Количество изделий
Для спортивной дисциплины «бокс»			
1.	Перчатки боксерские снаряжные	пар	30
2.	Перчатки боксерские соревновательные (10 унций)	пар	12
3.	Перчатки боксерские соревновательные (12 унций)	пар	12
4.	Перчатки боксерские тренировочные (14 унций)	пар	15
5.	Перчатки боксерские тренировочные (16 унций)	пар	15
6.	Шлем боксерский	штук	30
Для спортивной дисциплины «кулачный бой»			
7.	Перчатки боксерские снаряжные	пар	12
8.	Шлем боксерский	штук	12
9.	Усеченные перчатки	пар	12

10. Кадровые условия реализации Программы:

Для проведения учебно-тренировочных занятий и участия в официальных спортивных соревнованиях на всех этапах спортивной подготовки, кроме основного тренера-преподавателя, допускается привлечение тренера-преподавателя по видам спортивной подготовки, с учетом специфики вида спорта "бокс", а также

привлечение иных специалистов (при условии их одновременной работы с обучающимися).

Уровень квалификации лиц, осуществляющих спортивную подготовку, должен соответствовать требованиям, установленным профессиональным стандартом "Тренер-преподаватель", утвержденным приказом Минтруда России от 24.12.2020 N 952н (зарегистрирован Минюстом России 25.01.2021, регистрационный N 62203), профессиональным стандартом "Тренер", утвержденным приказом Минтруда России от 28.03.2019 N 191н (зарегистрирован Минюстом России 25.04.2019, регистрационный N 54519), профессиональным стандартом "Специалист по инструкторской и методической работе в области физической культуры и спорта", утвержденный приказом Минтруда России от 21.04.2022 N 237н (зарегистрирован Минюстом России 27.05.2022, регистрационный N 68615), или Единым квалификационным справочником должностей руководителей, специалистов и служащих, раздел "Квалификационные характеристики должностей работников в области физической культуры и спорта", утвержденным приказом Минздравсоцразвития России от 15.08.2011 N 916н (зарегистрирован Минюстом России 14.10.2011, регистрационный N 22054) непрерывность профессионального развития тренеров-преподавателей Организации.

11. Информационно-методические условия реализации Программы

1. Алгоритм составления дополнительной образовательной программы спортивной подготовки на примере игровых видов спорта: Методические рекомендации. – М.: ФГБУ ФЦОМОФВ, 2023.

2. Бабушкин, Г.Д. Предсоревновательная подготовка спортсменов высокой квалификации: учебное пособие / Г.Д. Бабушкин. — Омск: Сибирский государственный университет физической культуры и спорта, 2017. — 112 с. — Текст: электронный // Цифровой образовательный ресурс IPR SMART: [сайт]. — URL: <https://www.iprbookshop.ru/74274.html> (дата обращения: 06.03.2023). — Режим доступа: для авторизир. пользователей.

3. Байков, Ш.Ш. Совершенствование системы учебно-тренировочного процесса по специализации «Бокс» в средних и высших учебных заведениях: Учебник / Ш.Ш. Байков, В.А. Стрельников, О.А. Донгак. – Красноярск: СФУ, 2016. – 284 с. Текст: электронный. - URL: <https://znanium.com/catalog/product/967014> (дата обращения: 06.03.2023). – Режим доступа: по подписке.

4. Балыкина-Милушкина, Т.В. Индивидуальность личности боксера, как условие самореализации спортсмена в спорте высших достижений [Текст] / Т.В. Балыкина-Милушкина, Н.Д. Хромов, А.И. Балыкин // Теория и практика физической культуры.- 2013. - №4. – С.51-53.

5. Бокс: Примерная программа для системы дополнительного образования детей: детско-юношеских спортивных школ, специализированных детско-юношеских спортивных школ олимпийского резерва [Текст] / А.О. Акопян и др. – 5-е изд., стереотип.- М.: Советский спорт, 2012.-72с.

6. Горская, И.Ю. Координационная подготовка спортсменов / И.Ю. Горская, И.В. Аверьянов, А.М. Кондаков. – Омск: СибГУФК, 2015. – 220 с. Текст: электронный // Цифровой образовательный ресурс IPR SMART : [сайт]. — URL: <https://www.iprbookshop.ru/65029.html> (дата обращения: 06.03.2023). — Режим доступа: для авторизир. Пользователей.

7. Демидов, А.Г. Техничко-тактическая подготовка студентов-боксеров на начальном этапе тренировки [Текст] /А.Г. Демидов, В.Ю. Лебединский, Г.К. Хомяков // Теория и практика физической культуры. - 2014. - №8. – С.40-43.

8. Дисько, Е.Н. Основы теории и методики спортивной тренировки: учеб. пособие / Е.Н. Дисько, Е.М. Якуш. – Минск: РИПО, 2018. – 250 с. Текст: электронный. - URL: <https://znanium.com/catalog/product/1020238> (дата обращения: 06.03.2023). – Режим доступа: по подписке.

9. Иссурин, В.Б. Подготовка спортсменов XXI века: научные основы и построение тренировки / В.Б.Иссурин. – М.: Спорт, 2019. – 464 с.

10. Козлов, А.А. Критерии прогноза реализации функциональных возможностей в профессиональном боксе [Текст] / А.А. Козлов, Ю.А. Поварещенкова // Теория и практика физ. культуры. – 2016. – № 6. – С. 66-67.

11. Мокеев, Г.И. Экспериментальные исследования взаимосвязи тренировочных воздействий, состояния и соревновательной деятельности боксеров [Текст] / Г.И. Мокеев, Г.В. Руденко, Е.Г. Мокеева и др. // Теория и практика физ. культуры. – 2015. – № 5. – С. 79-82.

12. Осколков, В.А. Актуальные направления совершенствования технико-тактической подготовки в боксе [Текст] / В.А. Осколков // Теория и практика физической культуры. 2010. - № 8. - С. 36-41.

13. Платонов, В.Н. Двигательные качества и физическая подготовка спортсменов: монография / В.Н. Платонов. – М.: Спорт, 2022. – 656 с. Текст: электронный. - URL: <https://znanium.com/catalog/product/1868793> (дата обращения: 06.03.2023). – Режим доступа: по подписке.

14. Серова, Л.К. Профессиональный отбор в спорте / Л.К. Серова. – М.: Человек, 2011. – 160 с.

15. Смоленцева, В.Н. Психологические аспекты освоения и реализации двигательных действий в процессе технико-тактической подготовки спортсменов: монография / В.Н. Смоленцева. — Омск: СибГУФК, 2021. — 122 с. — Текст: электронный // Цифровой образовательный ресурс IPR SMART: [сайт]. — URL: <https://www.iprbookshop.ru/121205.html>. — Режим доступа: для авторизир. пользователей.

16. Смоленцева, В.Н. Психологическое обеспечение подготовки спортсменов: учебное пособие / В.Н. Смоленцева. — Омск: СибГУФК, 2020. — 116 с. — Текст: электронный // Цифровой образовательный ресурс IPR SMART: [сайт]. — URL: <https://www.iprbookshop.ru/109708.html> (дата обращения: 06.03.2023). — Режим доступа: для авторизир. пользователей.

17. Спортивная тренировка: учебно-методическое пособие / сост. С.Ю. Махов. – Орел: МАБИВ, 2020. – 105 с. Текст: электронный. - URL: <https://znanium.com/catalog/product/1497070> (дата обращения: 06.03.2023). – Режим доступа: по подписке.

18. Тарасова, Л.В. Формирование системы комплексного контроля подготовки спортивного резерва: Методические рекомендации / Л.В. Тарасова. – М.: ФГБУ «ФЦПСР», 2022.

19. Тимакова, Т.С. Факторы спортивного отбора, или Кто становится олимпийским чемпионом: монография / Т.С. Тимакова. – М.: Спорт, 2018. – 288 с.

20. Филимонов, В.И. Современная система подготовки боксеров / В.И. Филимонов. – М.: ИНСАН, 2009. – 480 с.

21. Худадов, Н.А. К вопросу об автоматизации учета ударных действий боксеров. [Текст] / Н.А. Худадов, Г.Ф. Васильев, А.А. Новиков // Вестник спортивной науки. – 2012 –№ 2 – С. 12–14.

22. Якупов, А.М. Методика формирования ударных действий в боксе [Текст] / А.М. Якупов, М.Ю. Степанов // Теория и практика физической культуры. - 2014. - №9. – С.77-79.

Перечень интернет-ресурсов

1. Министерство спорта РФ. Режим доступа: <http://www.minsport.gov.ru>
2. Федерация бокса России. Режим доступа: <http://www.boxing-fbr.ru/>
3. Министерство просвещения РФ. Режим доступа: <https://edu.gov.ru/>
4. ФГБУ «Федеральный центр организационно-методического обеспечения физического воспитания». Режим доступа: <https://xn--b1atfb1adk.xn--p1ai/>
5. ГАУ ТО «Центр спортивной подготовки и проведения спортивных мероприятий». Режим доступа: <https://csp72.ru/>
6. ГАУ ТО «Центр подготовки спортивного резерва и студенческих сборных команд». Режим доступа: <http://osdusshor.ru/>
7. Википедия /свободная энциклопедия. Режим доступа: [/https://ru.wikipedia.org](https://ru.wikipedia.org)
8. Сайт проекта «ФизкультУра». Режим доступа: <http://www.fizkult-ura.ru>

Пример программы мероприятия «Веселые старты»

Целевая аудитория:

- спортсмены этапа начальной подготовки.

Цель:

- ознакомление юных спортсменов с ценностями спорта и принципами честной игры.
- формирование “нулевой терпимости к допингу”.

План реализации:

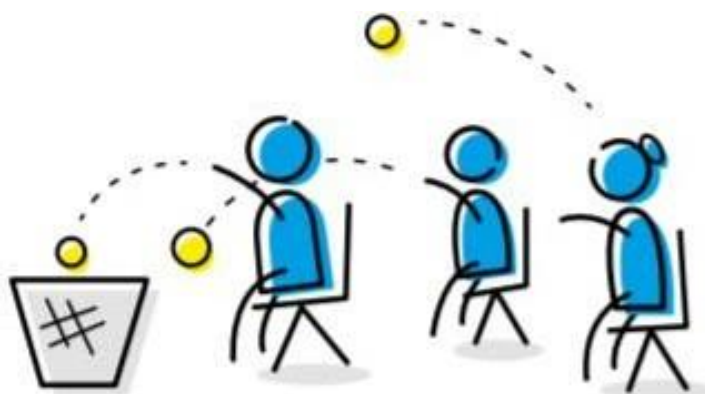
- проведение интерактивных занятий с использованием методических рекомендаций РУСАДА.

Мы предлагаем темы, для иллюстрации которых Вы можете придумать игры, связанные с Вашим видом спорта:

- равенство и справедливость;
- роль правил в спорте;
- важность стратегии;
- необходимость разделения ответственности;
- гендерное равенство.

Также Вы можете воспользоваться следующими играми (которые основаны на рекомендациях ВАДА, сформулированных в пособии [«Sport values in every classroom»](#)).

1. Равенство и справедливость



Правила: все участники располагаются на разном расстоянии от корзины и пытаются попасть в неё мячиком, не двигаясь с места.

Цель: показать участникам важность проведения соревнований в равных для всех условиях.

Какие вопросы необходимо задать спортсменам:

- кто из участников оказался в более/менее выгодном положении?
- что необходимо изменить в правилах, чтобы сделать соревнования справедливыми и равными?

2 вариант

Правила: участники делятся на 2 команды. Каждой команде изначально дают разный спортивный инвентарь (мяч и обруч/теннисная ракетка или баскетбольный мяч и пляжный мяч). Первая пара участников, удерживая предмет (мяч, обруч и т.д.) одной рукой, бежит до конуса, обегает его и меняет руки удерживая предмет, затем возвращается к своей команде и передает предмет следующим игрокам.

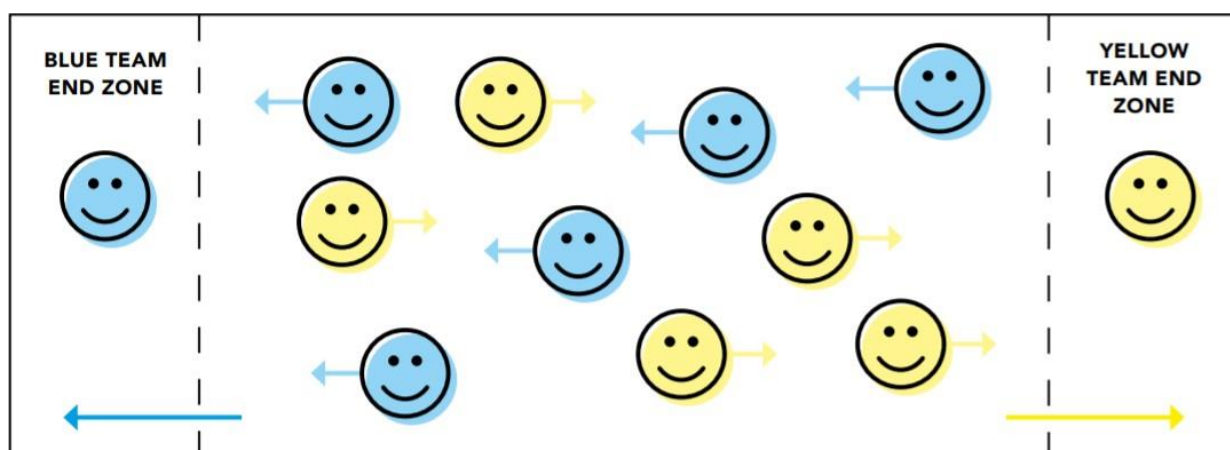
Цель: показать участникам важность проведения соревнований в равных для всех условиях.

Какие вопросы необходимо задать спортсменам:

- какая команда оказалась в более/менее выгодном положении?
- что необходимо изменить в правилах, чтобы сделать соревнования справедливыми и равными?

* можно повторить эстафету выбрав для команд уже одинаковый спортивный инвентарь.

2. Роль правил в спорте



Правила: игроки делятся на две команды, занимающие две противоположные стороны поля. Один из игроков всегда находится в зоне своей команды. Остальные члены обеих команд остаются в общей зоне (посередине площадки). Их задача – перенаправить игроку любым удобным способом, находящемуся в зоне их команды, наибольшее количество мячей.

Цель: показать необходимость наличия и соблюдения правил в спорте.

Какие вопросы необходимо задать спортсменам?

- как бы вы могли улучшить данную игру?
- какие правила необходимо добавить, чтобы сделать эту игру более равной (например, запретить перебрасывать мяч напрямую игроку, находящемуся в зоне команды)?

3) Ценности спорта

Заранее распечатать карточки со словами/словосочетаниями, которые относятся к **ценностям спорта** (честность, дружба, уважение, здоровье, воля к победе, смелость, работа над собой, справедливость, равенство, порядочность, успех, признание, солидарность,

мужество, решимость, сила воли, командный дух, правильное питание, распорядок дня и т.д.) и которые **противоречат ценностям спорта** (обман, допинг, оскорбление, ложь, скандал, унижение, победа любой ценой, высокомерие, наркотики и т.д.). Карточки могут быть как с одинаковыми словами для обеих команд, так и с разными (на усмотрение организатора).

Правила: выбрать из каждой команды по 10-12 человек. Участникам необходимо добежать до стола, выбрать карточку со словом, которое относится к **ценностям спорта** и вернуться с ней обратно в свою команду. Передать эстафету следующему участнику. По окончании эстафеты проверить у команд выбранные слова на предмет ценностей спорта.

Цель: объяснить участникам, что противоречит ценностям спорта.

Какие вопросы необходимо задать спортсменам?

- что не относится к ценностям спорта?
- почему допинг является негативным явлением в спорте?

** можно взять распечатанные слова в руки и наглядно показать.*

4) Финальная игра

Заранее распечатать буквы на листах А4, из которых нужно составить фразу “**МЫ ЗА ЧЕСТНЫЙ СПОРТ !**” (слово **МЫ** можно заменить названием вида спорта, например: “**ТЕННИС ЗА ЧЕСТНЫЙ СПОРТ !**”).

Правила: ведущий раздаёт участникам обеих команд по одному листу с буквой. За определенное время (30 сек-1 мин) они должны собрать одну общую фразу “**МЫ ЗА ЧЕСТНЫЙ СПОРТ !**”, выстроившись в **один** ряд. Когда участники соберут фразу, ведущий поздравляет участников игры (акцентируя свою речь на ценностях спорта) и делает общее фото (участники держат в руках буквы, сохраняя фразу).

Цель: объединить участников обеих команд по девизом “**Мы за честный спорт !**”.

Программа мероприятия на тему «Запрещённый список и ТИ»

Целевая аудитория:

- спортсмены всех уровней подготовки;
- персонал спортсменов (медицинский персонал, тренеры).

Цели:

- ознакомление с Запрещённым списком;
- формирование навыков по проверке препаратов с помощью специальных сервисов;
- обозначение риска, связанного с использованием БАДов;
- ознакомление с процедурой получения разрешения на ТИ.

Обязательные темы:

1. Принцип строгой ответственности
 - спортсмен несет ответственность за всё, что попадает в его организм.
2. Запрещённый список
 - критерии включения субстанций и методов в Запрещённый список;
 - отвечает любым двум из трех следующих критериев:
наносит вред здоровью спортсмена;
противоречит духу спорта;
улучшает спортивные результаты.
 - маскирует использование других запрещённых субстанций.
 - Запрещённый список обновляется как минимум 1 раз в год;
 - Запрещённый список публикуется на официальном сайте ВАДА, а русскоязычная версия – на официальном сайте РУСАДА.
3. Сервисы по проверке препаратов
 - list.rusada.ru
 - принципы проверки (вводить полное название препарата, обращать внимание на комментарии (запрещено всё время или только в соревновательный период, максимальная дозировка и т.д.)
4. Опасность БАДов
 - регулируются только Роспотребнадзором (в отличие от лекарственных препаратов, рынок которых контролируется Министерством здравоохранения);
 - менее строгие стандарты качества;
 - риск производственной халатности.
5. Оформление разрешения на ТИ
 - критерии получения разрешения на ТИ;
 - процедура подачи запроса (в какой орган, где найти бланк, как заполнить);
 - процедура рассмотрения запроса (каким органом, в какие сроки);
 - ретроактивное разрешение на ТИ.

Рекомендованные источники:

Всемирный антидопинговый кодекс (ред. 1 января 2021 года)

Обзор основных изменений во Всемирном антидопинговом кодексе 2021

Запрещённый список (актуальная версия)

Общероссийские антидопинговые правила (утв. Министерством спорта РФ 24 июня 2021 г.)

Программа для родителей (1 уровень)

Целевая аудитория:

- родители учащихся общеобразовательных учреждений;
- родители спортсменов этапов начальной подготовки в учреждениях, осуществляющих подготовку спортивного резерва.

Направлена на:

- определение важности влияния среды на формирование антидопинговой культуры спортсмена;
- ознакомление родителей с действующими антидопинговыми правилами;
- формирование у родителей необходимых навыков для общения со спортсменами в «группе риска»;
- формирование у родителей необходимых навыков для соблюдения принципов антидопинговой безопасности.

План презентации/доклада (на основе презентации в Приложении №4):

- *определение допинга согласно Всемирному антидопинговому кодексу;*
- *виды нарушений антидопинговых правил;*
- *роль влияния среды на формирование антидопинговой культуры спортсмена;*
- *роль родителей в системе профилактики употребления допинга;*
- *группы риска;*
- *проблема допинга вне профессионального спорта;*
- *знакомство с онлайн-курсом rusada.triagonal.net;*
- *сервисы по проверке лекарственных препаратов на наличие в составе запрещенных субстанций;*
- *последствия допинга;*
- *деятельность Российского антидопингового агентства «РУСАДА».*

Рекомендованные источники:

Всемирный антидопинговый кодекс (ред. 1 января 2021 года)


Обзор основных изменений во Всемирном антидопинговом кодексе 2021

Запрещенный список (актуальная версия)

Общероссийские антидопинговые правила (утв. Министерством спорта РФ 24 июня 2021 г.)

Роль родителей в процессе антидопингового обеспечения спортсменов

Допинг



совершение одного или нескольких нарушений
антидопинговых правил



Виды нарушений антидопинговых правил

- Наличие запрещенной субстанции в пробе
- Использование или попытка использования запрещенной субстанции или метода
- Уклонение, отказ или неявка на процедуру сдачи пробы
- Нарушение порядка предоставления информации о местонахождении
- Фальсификация или попытка фальсификации
- Обладание запрещенной субстанцией или методом
- Распространение или попытка распространения
- Назначение или попытка назначения
- Соучастие
- Запрещенное сотрудничество
- Воспрепятствование или преследование

Принцип «строгой ответственности»:

спортсмен отвечает за все, что попадает в его организм!





Вред здоровью спортсмена

(1)

**Противоречие
духу спорта**

(2)

**Улучшение спортивных
результатов**

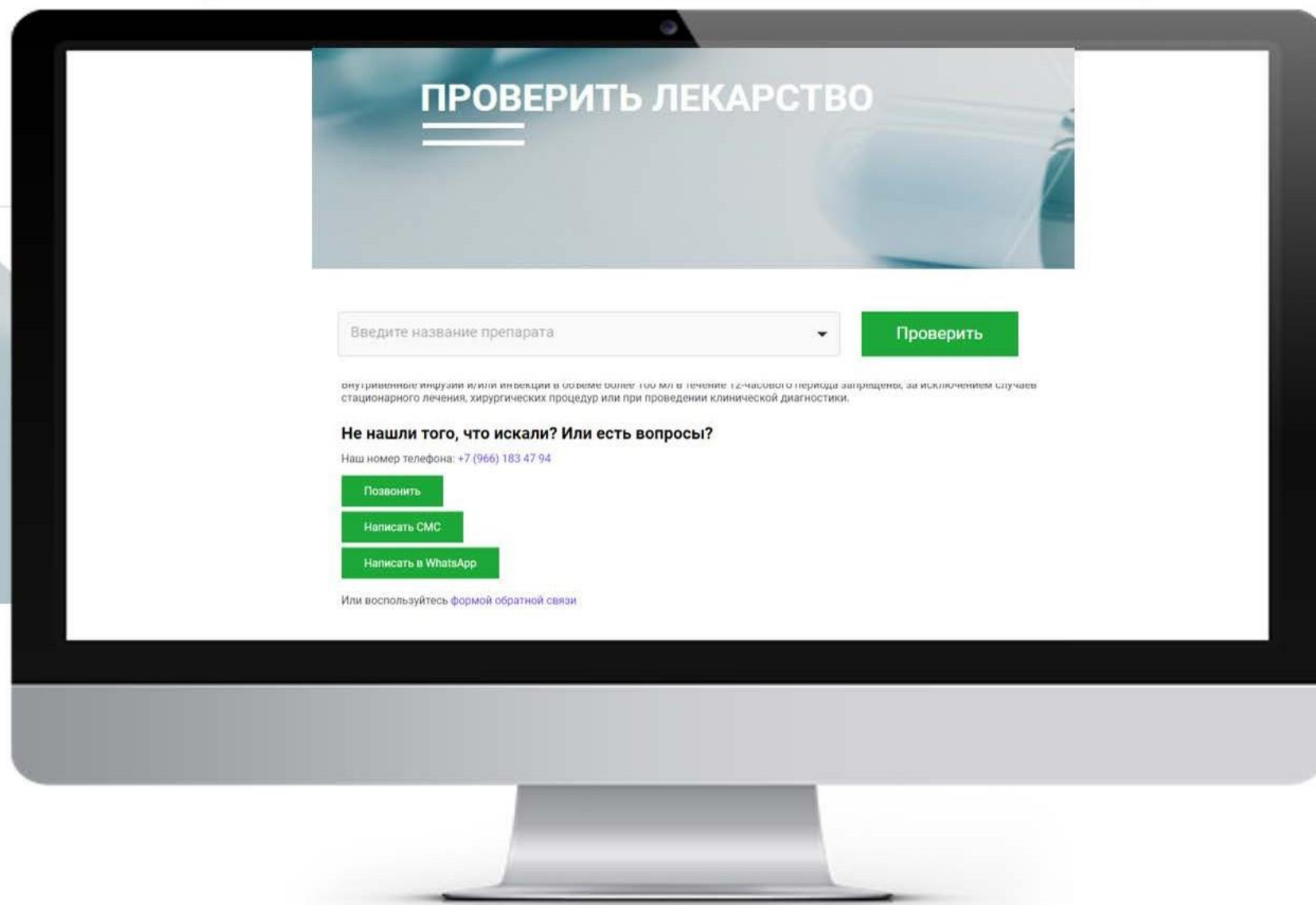
(3)

**Маскировка использования
других
запрещенных веществ
и методов**

**При выполнении минимум двух критериев (из первых трёх),
субстанция попадает в запрещенный список**

Сервис для проверки препаратов

<https://list.rusada.ru/>



Что делать, если ваш ребенок заболел?



- ✓ **Не** заниматься **самолечением**
- ✓ Проконсультироваться с **врачом**
- ✓ **Проверить назначенные лекарственные препараты** на list.rusada.ru

Последствия применения



Наносит вред здоровью



Лишает свободы выбора



Переносит идеологию обмана на
другие сферы общественной
жизни



Роль родителей

- ✓ научите ребенка уважать соперника и руководствоваться ценностями спорта



- ✓ формируйте позитивное отношение к спорту и тренировочному процессу



- ✓ грамотно расставляйте перед ребенком приоритеты

- ✓ будьте примером для подражания



- ✓ как можно больше разговаривайте с ребенком, завоейте его доверие



- ✓ обращайте внимание на любые изменения, происходящие с Вашим ребенком, и оперативно реагируйте на них

Группы риска

Ребенок может начать принимать запрещенные вещества, если он:



- недавно **поменял спортивный клуб/круг общения** и попал в новую среду
- начал выступать на **новом соревновательном уровне**
- вернулся в спорт **после травмы**
- потерпел **неудачу** на последних соревнованиях
- находится под **давлением** со стороны близких, которые ждут от него только победы
- **не уверен** в себе
- **вдохновляется спортсменом**, нарушившим антидопинговые правила
- считает, что **допинг** является **неотъемлемой частью спорта**
- **пренебрегает рисками для здоровья**, связанными с употреблением допинга

ПОМНИТЕ!

**Будет Ваш ребенок
принимать
запрещенные
субстанции или нет,
зависит от Вас!**

Допинг вне профессионального спорта

Социологические исследования показывают, что **запрещенные вещества** имеют более широкое **распространение вне спорта**

! Особый риск связан со спортивным питанием и БАДами



Деятельность РУСАДА

РУСАДА

**ЗА ЧЕСТНЫЙ
И ЗДОРОВЫЙ СПОРТ!**

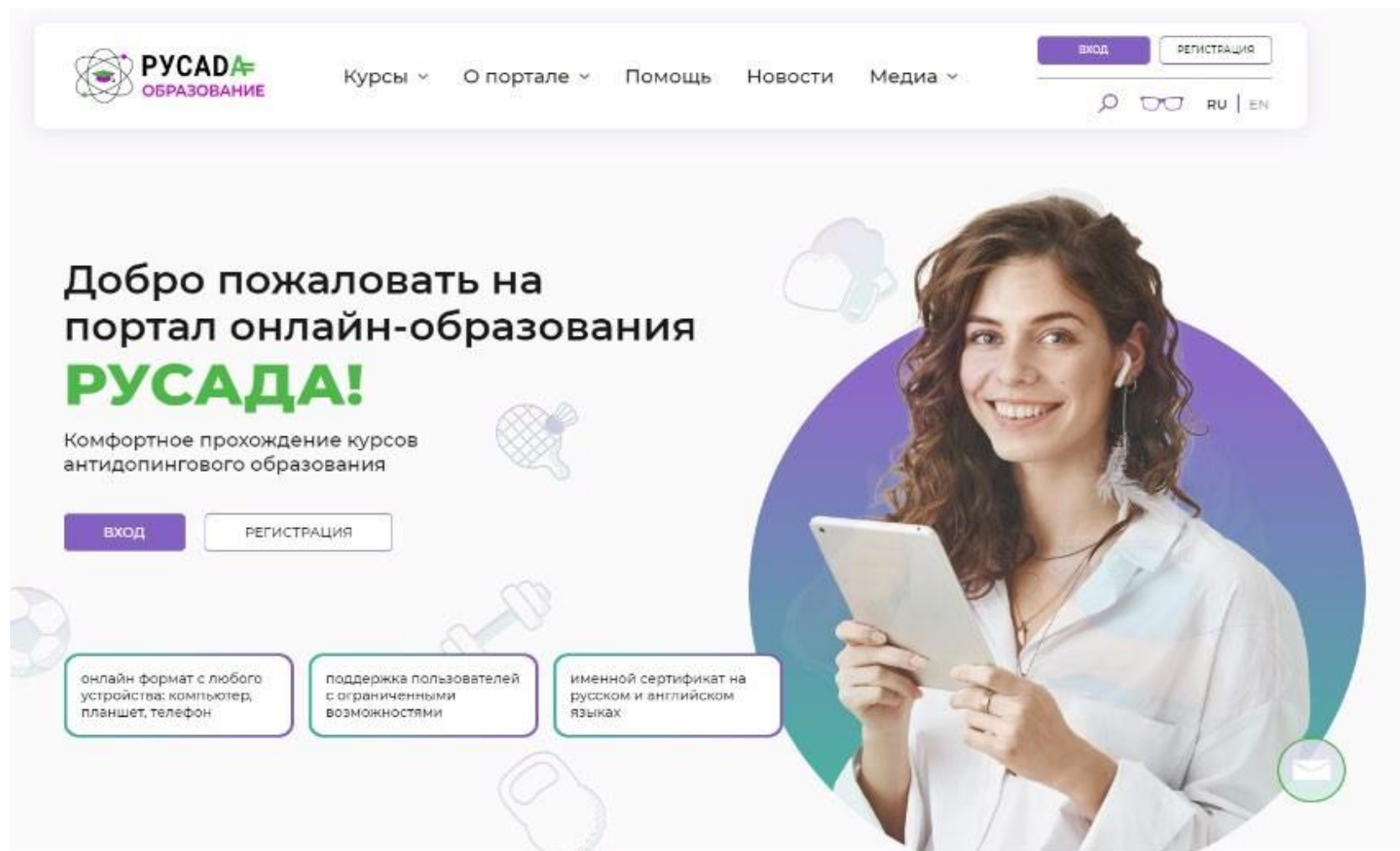

РУСАДА – организация, призванная *противодействовать допингу в спорте*

Деятельность РУСАДА направлена *на охрану здоровья спортсменов и защиту их права на участие в соревнованиях, свободных от допинга*

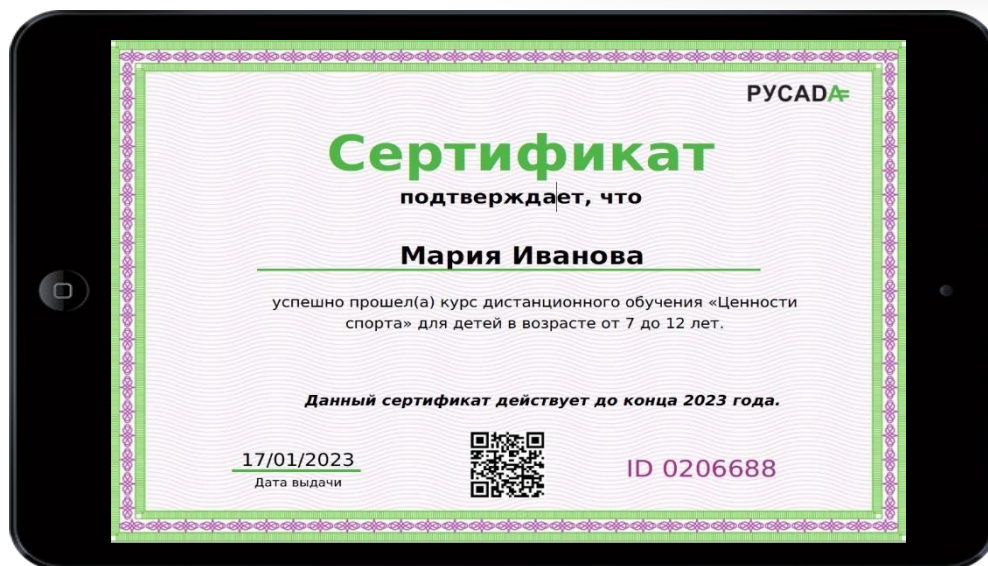

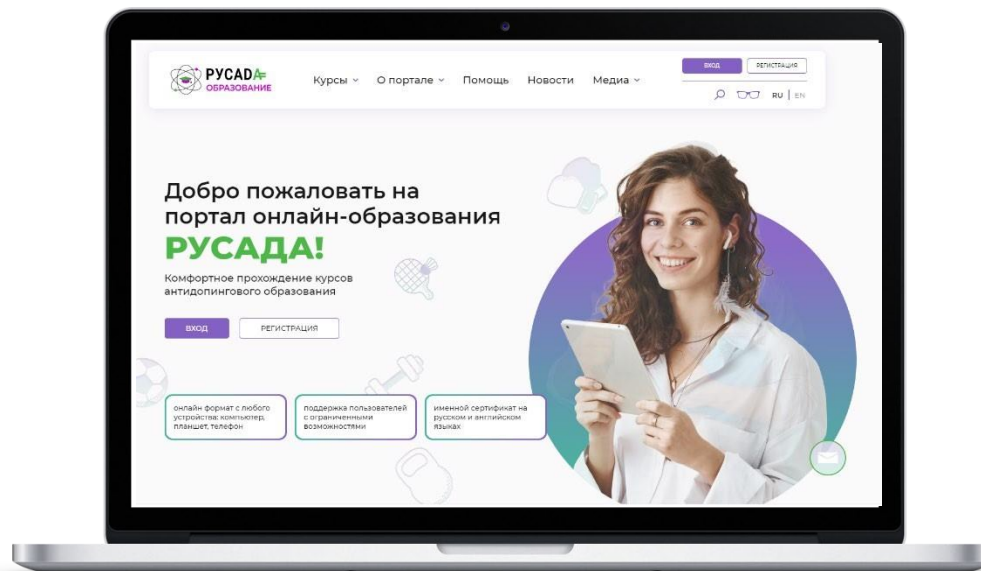
Основными *направлениями деятельности* РУСАДА являются:

- ✓ продвижение *здорового и честного спорта*
- ✓ планирование и проведения *тестирования*
- ✓ реализация *образовательных программ*
- ✓ *расследование* фактов возможных нарушений
- ✓ *обработка результатов*
- ✓ выдача *разрешений на ТИ*
- ✓ *сотрудничество* на национальном и международном уровнях

Бесплатный онлайн курс для спортсменов и их родителей



The screenshot shows the homepage of the RUSADA online education portal. At the top left is the RUSADA logo with the text 'РУСАДА ОБРАЗОВАНИЕ'. To the right of the logo are navigation links: 'Курсы', 'О портале', 'Помощь', 'Новости', and 'Медиа'. Further right are buttons for 'ВХОД' (Login) and 'РЕГИСТРАЦИЯ' (Registration). Below these are search and language selection icons (RU | EN). The main content area features a large heading: 'Добро пожаловать на портал онлайн-образования РУСАДА!' followed by the subtitle 'Комфортное прохождение курсов антидопингового образования'. Below this are 'ВХОД' and 'РЕГИСТРАЦИЯ' buttons. A large image of a smiling woman with a tablet is on the right. At the bottom, three callout boxes list features: 'онлайн формат с любого устройства: компьютер, планшет, телефон', 'поддержка пользователей с ограниченными возможностями', and 'именной сертификат на русском и английском языках'. The page is decorated with sports-related icons like a tennis racket, dumbbell, and kettlebell.



Памятка для родителей



✓ Доступна на сайте РУСАДА в разделе Образование - Памятки



<https://rusada.ru/>




www.rusada.ru
rusada@rusada.ru



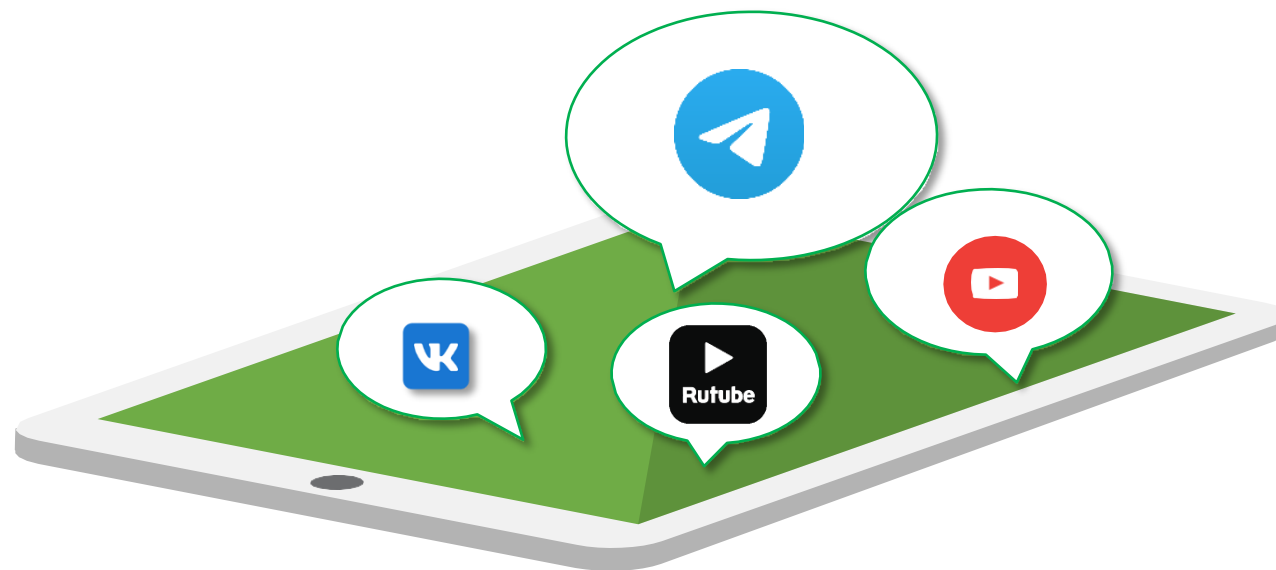
[125284, г. Москва, Беговая ул., д.6А](#)



<https://course.rusada.ru/>



+7 (499) 271-77-61



Программа для родителей (2 уровень)

Целевая аудитория:

- родители спортсменов, принимающих участие в мероприятиях, входящих в Единый Календарный План.

Направлена на:

- определение важности влияния среды на формирование антидопинговой культуры спортсмена;
- ознакомление родителей с действующими антидопинговыми правилами;
- ознакомление с видами ответственности персонала за нарушение антидопинговых правил;
- ознакомление родителей с информацией о пулах тестирования и системе ADAMS;
- раскрытие этапов процедуры допинг-контроля;
- ознакомление с актуальной версией Запрещенного списка и сервисом по проверке лекарственных препаратов;
- ознакомление с порядком получения разрешения на ТИ;
- формирование у родителей необходимых навыков для общения со спортсменами в «группе риска»;
- формирование у родителей необходимых навыков для соблюдения принципов антидопинговой безопасности.

План презентации/доклада (на основе презентации в Приложении №6):

- *актуальные документы в сфере антидопингового законодательства;*
- *определение допинга согласно Всемирному антидопинговому кодексу;*
- *виды нарушений антидопинговых правил;*
- *профессиональное сотрудничество с персоналом спортсмена, отбывающим дисквалификацию за нарушение антидопинговых правил.*
- *ответственность спортсмена и персонала спортсмена за нарушение антидопинговых правил;*
- *сервисы по проверке лекарственных препаратов на наличие в составе запрещенных субстанций;*
- *процедура допинг-контроля;*
- *пулы тестирования и система ADAMS;*
- *правила оформления запросов на терапевтическое использование (ТИ).*

Рекомендованные источники:

Всемирный антидопинговый кодекс (ред. 1 января 2021 года)


Обзор основных изменений во Всемирном антидопинговом кодексе 2021

Запрещенный список (актуальная версия)

Общероссийские антидопинговые правила (утв. Министерством спорта РФ 24 июня 2021 г.)

Роль родителей в процессе антидопингового обеспечения спортсменов

Документы




ВСЕМИРНЫЙ АНТИДОПИНГОВЫЙ КОДЕКС 2021



Запрещенный список




МС по терапевтическому использованию




МС по тестированию и расследованиям



МС по обработке результатов




МС по сохранению конфиденциальности и информации о частных лицах



МС для лабораторий



МС по соответствию сторон



МС по образованию

Памятка по изменениям в Кодексе 2021



✓ Доступна на сайте РУСАДА в
разделе Кодекс и МС



КОДЕКС - 2021 ОБЗОР ОСНОВНЫХ ИЗМЕНЕНИЙ

Справочное руководство не заменяет терминологию Кодекса. Необходимо подчеркнуть: терминология Кодекса всегда является первоисточником. Данное руководство, таким образом, предоставляется исключительно для понимания Кодекса и ни в коем случае не является обязательным юридическим документом.

Общие принципы

Общие принципы

Цель Кодекса заключается в повышении эффективности борьбы с допингом в мире путем координации основных элементов этой борьбы.

- Антидопинговые программы направлены на защиту здоровья Спортсменов и предоставление Спортсменам возможности стремиться к достижению высокого мастерства без использования Запрещенных субстанций и Методов.
- Права спортсменов, установленные Кодексом, включены в список основополагающих ценностей.
- Любой спортсмен имеет право на образование.

Изучите памятку



✓ Доступна на сайте РУСАДА в разделе Образование - Памятки



ПАМЯТКА ПО ПРАВАМ СПОРТСМЕНОВ

Права чистых спортсменов являются основополагающей ценностью в борьбе с допингом в спорте.

Многие положения, касающиеся прав спортсменов, уже сегодня прописаны в документах, регламентирующих антидопинг в мире. Тем не менее, Всемирный антидопинговый кодекс претерпевает постоянные изменения, и уже с 2021 года вступает в силу 4-ая редакция Кодекса, которая полностью пронизана идеей защиты прав спортсменов.

Российское антидопинговое агентство «РУСАДА» представляет памятку, посвященную правам спортсменов на всех этапах антидопинговых программ.

РУСАДА

<https://rusada.ru/>

Памятка для родителей



✓ Доступна на сайте РУСАДА в разделе Образование - Памятки



<https://rusada.ru/>



Роль родителей

- ✓ научите ребенка уважать соперника и руководствоваться ценностями спорта



- ✓ формируйте позитивное отношение к спорту и тренировочному процессу



✓ будьте примером для подражания

✓ грамотно расставляйте перед ребенком приоритеты



- ✓ как можно больше разговаривайте с ребенком, завоейте его доверие



- ✓ обращайте внимание на любые изменения, происходящие с Вашим ребенком, и оперативно реагируйте на них

Группы риска

Ребенок может начать принимать запрещенные вещества, если он:




- недавно **поменял спортивный клуб/круг общения** и попал в новую среду
- начал выступать на **новом соревновательном уровне**
- вернулся в спорт **после травмы**
- потерпел **неудачу** на последних соревнованиях
- находится под **давлением** со стороны близких, которые ждут от него только победы
- **не уверен** в себе
- **вдохновляется спортсменом**, нарушившим антидопинговые правила
- считает, что **допинг** является **неотъемлемой частью спорта**
- **пренебрегает рисками для здоровья**, связанными с употреблением допинга

ПОМНИТЕ!

**Будет Ваш ребенок
принимать
запрещенные
субстанции или нет,
зависит от Вас!**

Допинг



совершение одного или нескольких нарушений
антидопинговых правил




Виды нарушений антидопинговых правил

- Наличие запрещенной субстанции в пробе
- Использование или попытка использования запрещенной субстанции или метода
- Уклонение, отказ или неявка на процедуру сдачи пробы
- Нарушение порядка предоставления информации о местонахождении
- Фальсификация или попытка фальсификации
- Обладание запрещенной субстанцией или методом
- Распространение или попытка распространения
- Назначение или попытка назначения
- Соучастие
- Запрещенное сотрудничество
- Воспрепятствование или преследование

Обработка результатов в случае наличия неблагоприятного результата анализа

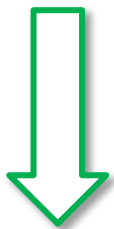


- Получение **информации** о возможном нарушении антидопинговых правил

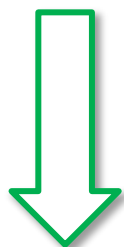


- **Проверка** наличия действующего **разрешения на ТИ/возможных отступлений от Международных стандартов/употребления** запрещенной субстанции **разрешенным способом**

- **Уведомление** спортсмена/НФ/МФ/ВАДА
Возможное временное отстранение



- **Получение информации** от спортсмена



- **Предъявление обвинения** в нарушении
антидопинговых правил



➤ **Слушание** по делу

➤ **Вынесение решения**



➤ **Уведомление спортсмена**
о вынесенном решении



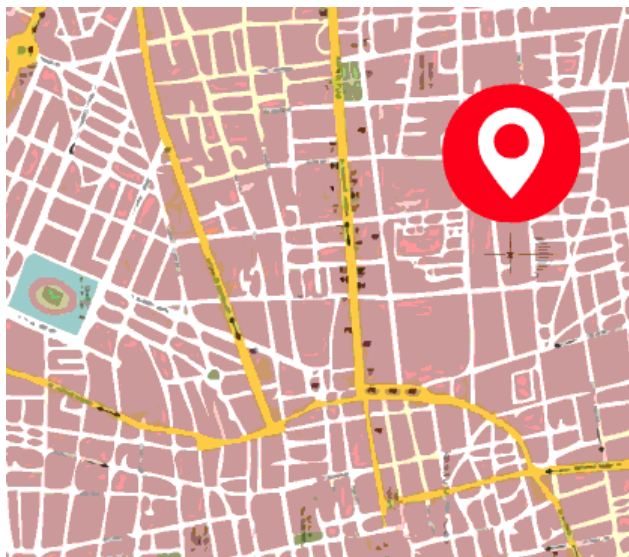
➤ **Применение** санкции на основании решения



➤ **Уведомление МФ и ВАДА** о вынесенном
решении

Процедура обработки нарушений порядка предоставлений информации о местонахождении

➤ **Получение протокола** неудавшейся попытки или **сведений** о некорректном или несвоевременном предоставлении информации



➤ **Уведомление** спортсмена и национальной федерации - 14 дней на предоставление объяснений

➤ Рассмотрение **объяснений**

➤ Принятие **решения** – 14 дней



➤ **Информирование** спортсмена и национальной федерации о **вынесенном решении**



➤ **Пересмотр** в административном порядке - 14 дней



➤ Вынесение **решения после пересмотра**, внесение информации в АДАМС - 14 дней



! Любое **сочетание трех пропущенных тестов /случаев непредоставления информации** – может повлечь **дисквалификацию** сроком **до 2 лет**

САНКЦИИ К СПОРТСМЕНАМ



Спортивная дисквалификация

Административная ответственность:
Статья 6.18 КоАП РФ.
Нарушение установленных законодательством о физической культуре и спорте требований о предотвращении допинга в спорте и борьбе с ним

Дисциплинарная ответственность
Статья 348.11 ТК РФ.
Расторжение трудового договора

Уголовная ответственность:

- **Статья 226.1 УК РФ.**
Контрабанда
- **Статья 234 УК РФ.** Незаконный оборот сильнодействующих или ядовитых веществ в целях сбыта

Постановление Правительства РФ
от 23.08.2021 № 1387
"О внесении изменений в
перечень субстанций и (или)
методов, запрещенных для
использования в спорте, для целей
статей 230.1 и 230.2 Уголовного
кодекса Российской Федерации"

**Пункт 3.2. главы 3 дополнить
подпунктами:**

- 3.2.5. Ингибиторы ароматазы
- 3.2.6. Антиэстрогенные
субстанции

Дополнить главами 3¹-3⁵:

- 31. Бета-2-агонисты (S3)
- 32. Диуретики и маскирующие
агенты (S5)
- 33. Стимуляторы (S6)
- 34. Глюкокортикоиды (S9)
- 35. Бета-блокаторы (P1)

ВОЗМОЖНЫЕ САНКЦИИ

Вид нарушения	Стандартная санкция
Наличие в пробе запрещенной субстанции	От 2 до 4 лет
Использование или попытка использования запрещенной субстанции или метода	4 года
Уклонение, отказ или неявка на процедуру сдачи пробы	4 года
Нарушение порядка предоставления информации о местонахождении	2 года
Фальсификация или попытка фальсификации	4 года
Обладание запрещенной субстанции или методом	4 года
Распространение или попытка распространения	От 4 до пожизненного срока
Назначение или попытка назначения	От 4 до пожизненного срока
Соучастие	От 2 до пожизненного срока
Запрещенное сотрудничество	2 года
Действие спортсмена или иного лица, направленные на воспрепятствование или преследование за предоставление информации уполномоченным органам	От 2 до пожизненного срока

Персонал спортсмена

любой тренер, инструктор, менеджер, агент, персонал команды, официальное лицо, медицинский, парамедицинский персонал, **родитель** или любое иное лицо, работающее со спортсменом, оказывающее ему медицинскую помощь или помогающее спортсмену при подготовке к спортивным соревнованиям и участию в них

САНКЦИИ К СПОРТСМЕНАМ



Спортивная дисквалификация

Административная ответственность:
Статья 6.18 КоАП РФ.
Нарушение установленных законодательством о физической культуре и спорте требований о предотвращении допинга в спорте и борьбе с ним

Дисциплинарная ответственность
Статья 348.11 ТК РФ.
Расторжение трудового договора

Уголовная ответственность:

- **Статья 226.1 УК РФ.**
Контрабанда
- **Статья 234 УК РФ.** Незаконный оборот сильнодействующих или ядовитых веществ в целях сбыта

Взаимное признание



Дисквалификация, наложенная в одном виде спорта, **должна быть признана:**

в других видах спорта

в других странах

Запрещенное сотрудничество



Спортсмены и иные лица **не должны работать** с тренерами, инструкторами, врачами или иным персоналом спортсмена, которые **отбывают дисквалификацию** в связи с нарушением антидопинговых правил, или которые были **признаны виновными** по уголовному делу или в ходе дисциплинарного расследования в отношении допинга

Нарушение данного требования может повлечь за собой **дисквалификацию сроком до 2-х лет**

Принцип «строгой ответственности»:

спортсмен отвечает за все, что попадает в его организм!





Вред здоровью спортсмена

(1)

**Противоречие
духу спорта**

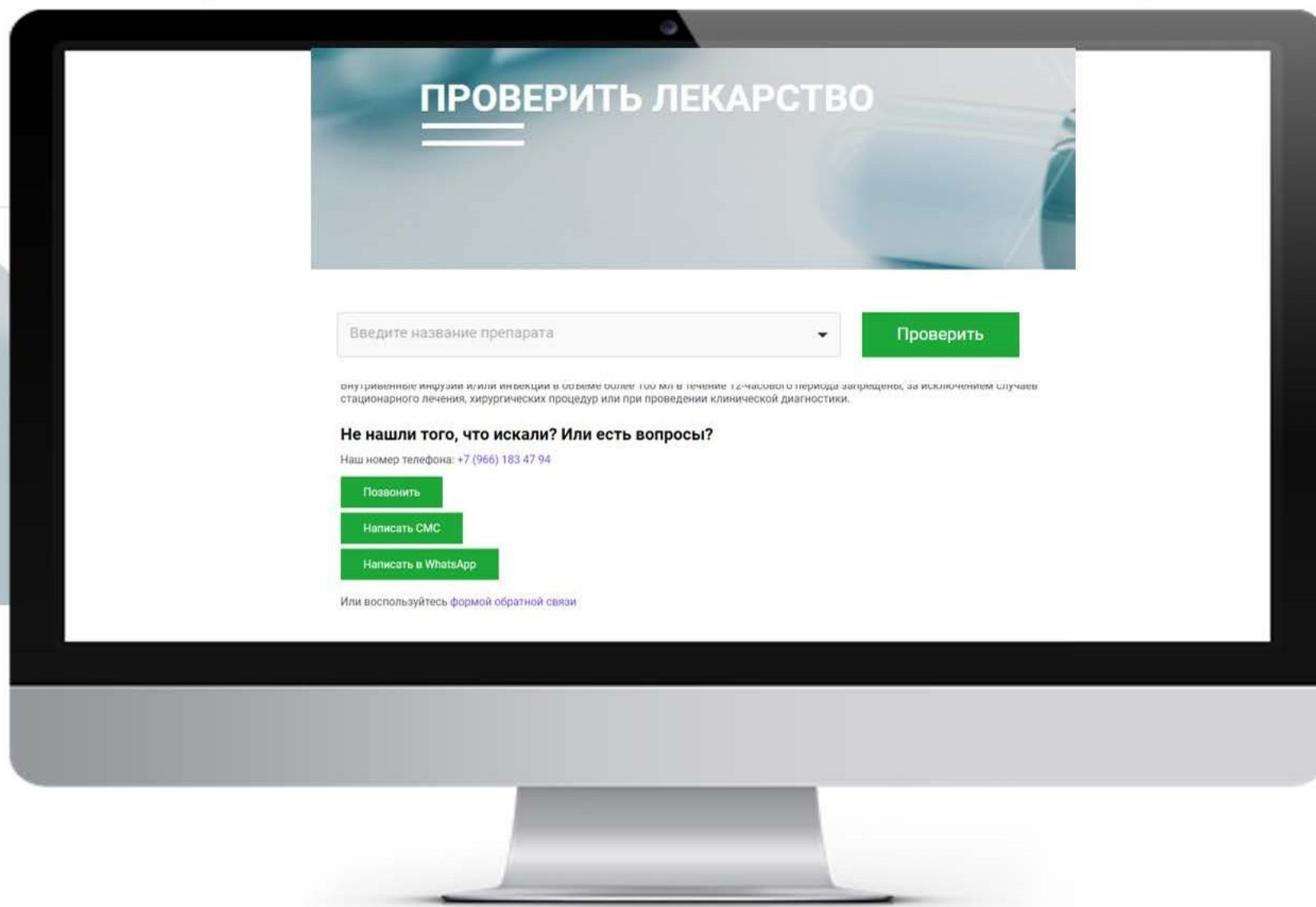
(2)

**Улучшение спортивных
результатов**

(3)

**Маскировка использования
других
запрещенных веществ
и методов**

**При выполнении минимум двух критериев (из первых трёх),
субстанция попадает в запрещенный список**



Разрешение на ТИ

ТЕРАПЕВТИЧЕСКОЕ ИСПОЛЬЗОВАНИЕ

Международный уровень

Рассматривает

Международная федерация



Национальный уровень

Рассматривает РУСАДА

Разрешение на терапевтическое использование необходимо получить ДО НАЧАЛА ИСПОЛЬЗОВАНИЯ ИЛИ ОБЛАДАНИЯ


запрещенной субстанцией или методом



- ПРЕПАРАТЫ**
- Запрещенный список
- Проверить лекарство
- ТИ**
- Задать вопрос

- PDF** [Бланк запроса на терапевтическое использование](#) [СКАЧАТЬ](#)
- PDF** [Международный стандарт по терапевтическому использованию 2023](#) [СКАЧАТЬ](#)
- PDF** [Международный стандарт по терапевтическому использованию 2021](#) [СКАЧАТЬ](#)
- [РУКОВОДСТВА ПО ТИ](#)

Последние новости
13.01.2023 Пятельность РУСАДА



**Запрещенная
субстанция или
метод необходимы
для лечения острого
или хронического
заболевания**



**Отсутствие разумной
терапевтической альтернативы**



**Терапевтическое
использование
запрещенной
субстанции или метода
крайне маловероятно
может привести к
дополнительному
улучшению
спортивного результата**



**Необходимость
использования запрещенной
субстанции или метода не
является следствием
предыдущего использования
(без ТИ) субстанции или
метода**

Процедура допинг-контроля



ПРОЦЕДУРА ДОПИНГ-КОНТРОЛЯ ПРОХОДИТ БЕЗ ПРЕДВАРИТЕЛЬНОГО УВЕДОМЛЕНИЯ!



Уведомление спортсмена

- ✓ Заполнение бланка уведомления
- ✓ ИДК объясняет права и обязанности спортсмена
- ✓ Подпись спортсмена



Пункт допинг контроля

- ✓ Как минимум 90 мл мочи - время не ограничено
- ✓ Сообщить о ранее используемых медикаментах
- ✓ Необходимо предъявлять разрешение на ТИ, при его наличии



Процедура отбора пробы

- ✓ Пробы: стандартная, промежуточная, дополнительная
- ✓ Кровь

ПРОЦЕДУРА ДОПИНГ-КОНТРОЛЯ

КТО ИНИЦИИРУЕТ ТЕСТИРОВАНИЕ?



**Национальное
антидопинговое
агентство**



**Международная федерация
по виду спорта**

Права и обязанности спортсменов



Право на:

- представителя и переводчика
- получение дополнительной информации о процедуре допинг-контроля
- получение отсрочки по уважительной причине от немедленной явки на процедуру допинг-контроля
- модификацию процедуры допинг-контроля (несовершеннолетние спортсмены и спортсмены с ограниченными возможностями)

Обязанности:

- оставаться в поле зрения шаперона/ИДК с момента уведомления и до окончания процедуры
- предоставить документ, удостоверяющий личность спортсмена
- немедленно явиться на пункт допинг-контроля
- знать и соблюдать требования процедуры допинг-контроля

Уважительные причины для отсрочки

- ✓ оказание срочной медицинской помощи



- ✓ окончание тренировочного процесса



✓ участие в дальнейших стартах

✓ переодевание в более комфортную одежду



- ✓ забрать/найти документ, удостоверяющий его личность




- ✓ поиск представителя и/или переводчика



✓ участие в церемонии награждения

✓ участие в пресс-конференции после соревнований



Модификации для несовершеннолетних спортсменов

Возможность присутствия представителя в течение всей процедуры отбора проб!



Пулы тестирования

СПОРТСМЕН ПРЕДОСТАВЛЯЕТ ИНФОРМАЦИЮ, ЕСЛИ:



РУСАДА
Национальное агентство
Российское антидопинговое агентство
RUSSADA

(ИП - РУСАДА)
125281 Москва, Сальская д.А.
на этаже 30-40-40
д.м.п. Коммунальный
0507947473, 0274 0487990022
800 7000180, 0495 71 6000

С/П № 009 / 010-0022
На № _____ от _____

УВЕДОМЛЕНИЕ

Уважаемый Вы, что, в соответствии со статьей 8.2.1 Общероссийской антидопинговой олимпиады. Вы являетесь в Национальной федерации при тестировании РУСАДА. Обращаем Ваше внимание, что Вы обязаны предоставлять и предоставляете регистрацию при тестировании на том уровне, на котором Вы не будете сообщать о наличии или отсутствии в системе Вашего учета на уровне, Вы будете включены на регистрацию при тестировании только после получения Вами уведомления о регистрации.

Требования к информации и ее предоставлению.
В соответствии со статьей 8.2.1.2 и 8.2.1.3 Международной олимпиады для тестирования Вы обязаны предоставлять информацию и ее предоставлению и описывать информацию на три месяца предыдущего квартала. Крайняя дата предоставления информации и ее предоставлению для каждого из кварталов является 31.03, 30.06, 30.09 и 31.12.

Цели предоставления информации и ее предоставлению являются предоставить РУСАДА информацию о спортсмене без предоставления уведомления.

Вы должны предоставить следующую информацию:

1. Справочные данные (ИП) на каждый месяц на каждый день в период с 01.01 до 31.03, включая выходные, и в период отсутствия спортсмена. Бюджет выделен на основании даты и даты тестирования.
2. Полный адрес (включая индекс, номер дома, номер квартиры, номер дома на каждый день (д.м.п., почтовый, служебный)).
3. Адрес и контактный телефон (служебный, личный, рабочий) на каждый месяц тестирования, на который будет делаться запрос.
4. Контактная информация (телефон, мобильный номер, адрес электронной почты, факс).
5. Иные сведения по требованиям ИП РУСАДА.

Обращаем Ваше внимание на то, что вы обязаны своевременно обновлять информацию и ее предоставлению и в случае, если у Вас произошла смена в residence, предоставление адреса. Ваш адрес должен быть актуальным и точным.

В отсутствие наличия связи, спортсмен должен быть уведомлен. Вы должны предоставлять такую информацию, которая бы позволила ИДР найти Вас для проведения тестирования (такие сведения, как, его residence).

Национальная Федерация Атлетизма (ИП) 790-40-40
info@rusada.ru

Исполнительный директор _____ И.Ю. Ковалева

Национальная Федерация Атлетизма (ИП) 790-40-40
info@rusada.ru

FEDERATION INTERNATIONALE DE LUGE DE COURSE
INTERNATIONAL LUGGE FEDERATION
FEDERATION INTERNATIONALE DE LUGE DE COURSE
5011 Valleyview, Ames

Russian Luge Federation
c/o Ms. [redacted]
Luzhnika road building 8
11904 Moscow
RUSSIAN FEDERATION

PH Office
Antonovs 5
4000 International Stadium
P.O. Box 91011
Fax: +41 800 343681
info@luge.org
www.luge.org

via Email to: [redacted]@mail.ru

May 21, 2014
oia

2014/2015 Registered Testing Pool of the FIL

Dear Ms. [redacted]

We would like to inform you that you will be a member of the 2014/2015 International Registered Testing Pool of the FIL. The 2014/2015 FIL Registered Testing Pool is valid from April 1, 2014 till including March 31, 2015.

Each year, the Registered Testing Pool of the FIL is renewed according to the Overall World Cup standing of the previous season. The President of the FIL decided to change the number of members of the International Registered Testing Pool. Now, the testing pool includes the 20 best men, 10 best women and 10 best doubles according to the Overall World Cup Standing.

Should you retire from the sport of luge, we kindly ask you to send an official notification to the FIL office.

As athletes of the 2014/2015 Registered Testing Pool you are obliged to be available for doping controls at all times and have to provide your up-to-date whereabouts information. Be responsible that you submit your whereabouts information by the 10th of the last month before the beginning of the new quarter. At the latest, the whereabouts must be provided by the last day before the beginning of the new quarter. If whereabouts are not submitted by the last day before the new quarter, official warning proceedings against you will be initiated without any previous notification.

Due to the retirement of an athlete you have moved up into the 2014/2015 International Registered Testing Pool of the FIL. Therefore, you have to submit your whereabouts for the next full quarter (Quarter 3-2014) until June 30, 2014, at the latest.

Should you have or anticipate having difficulties in entering your whereabouts on time, we ask that you notify the FIL office in a timely manner before the new quarter begins in order to avoid initiating official warning proceedings against you as well as the possibility of receiving an official warning.

WORLD
CUP
CHAMPIONS
PROGRAMME

To reduce the administration efforts for you as well as for us, we would be grateful if you would use the programme ADAMS in the residence RWCA. We organized the translation of ADAMS into the following languages: English, French, Japanese, Spanish, German, and Russian. Therefore, the use of the programme is much easier now for the athletes and the athletes' agents.

Please visit our website for more details and the ADAMS User Guide: www.filuge.org/Ann-Doing.

If you have any further questions please feel free to contact Ms. Stefanie Aeschler from the FIL office (E-Mail: aschaue@filuge.org).

Thank you for your cooperation.

Yours sincerely,

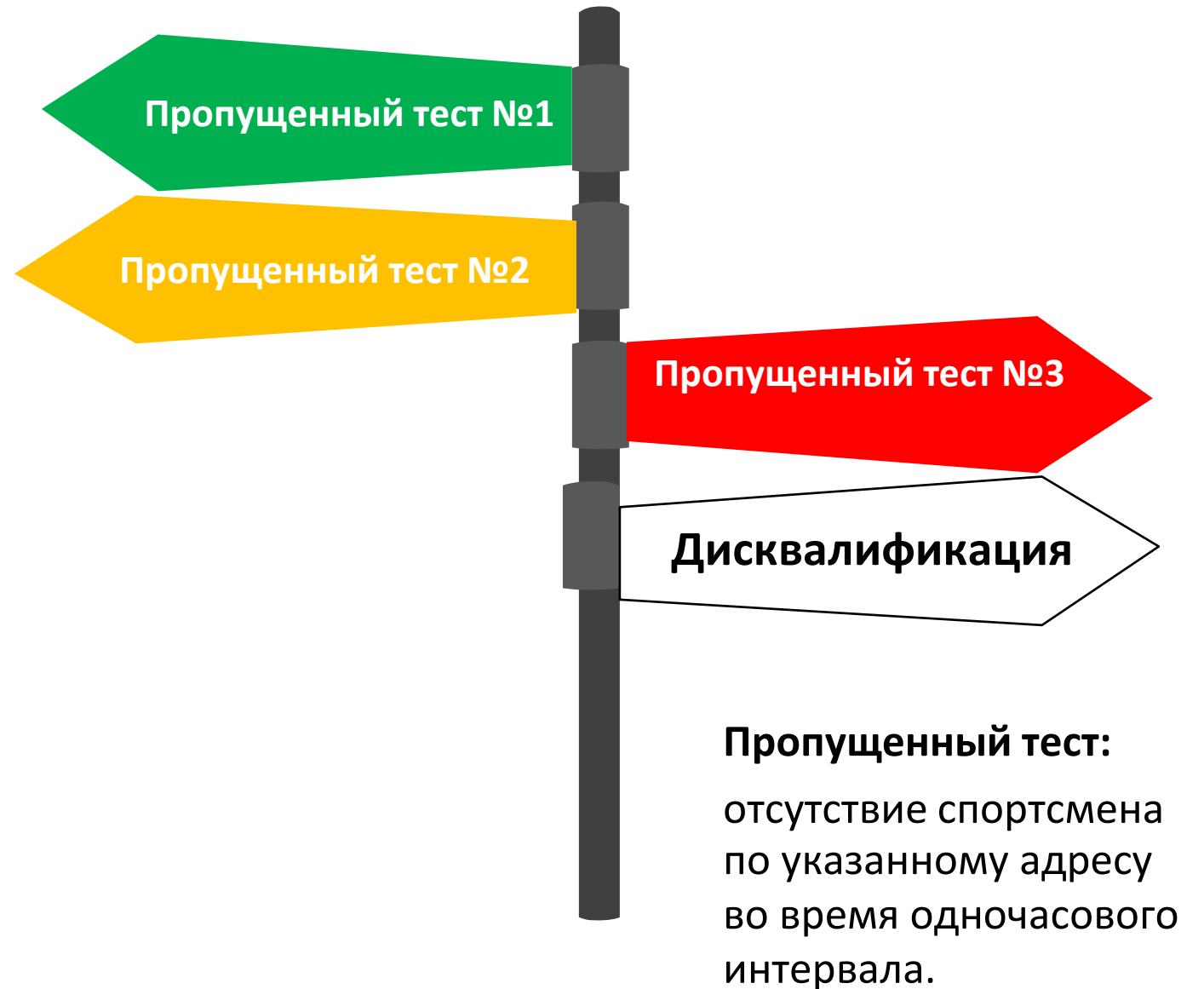
Stefanie Aeschler
Christoph Schwieger
Executive Director

с/о:
Russian Luge Federation
Dr. J. Elmayer, FIL
Dr. Ch. Krause, FIL

Любое сочетание трех нарушений порядка предоставления информации (непредоставление информации /пропущенный тест) в течение **12 месяцев** является нарушением антидопинговых правил и может привести к дисквалификации.

Непредоставление информации:


- спортсмен не предоставляет сведения о местонахождении вовремя;
- спортсмен не указывает одночасовой интервал абсолютной доступности;
- спортсмен неточно и некорректно указывает информацию.





Пошаговая видео-инструкция

<https://www.youtube.com/watch?v=silOSPU2qAA&t>



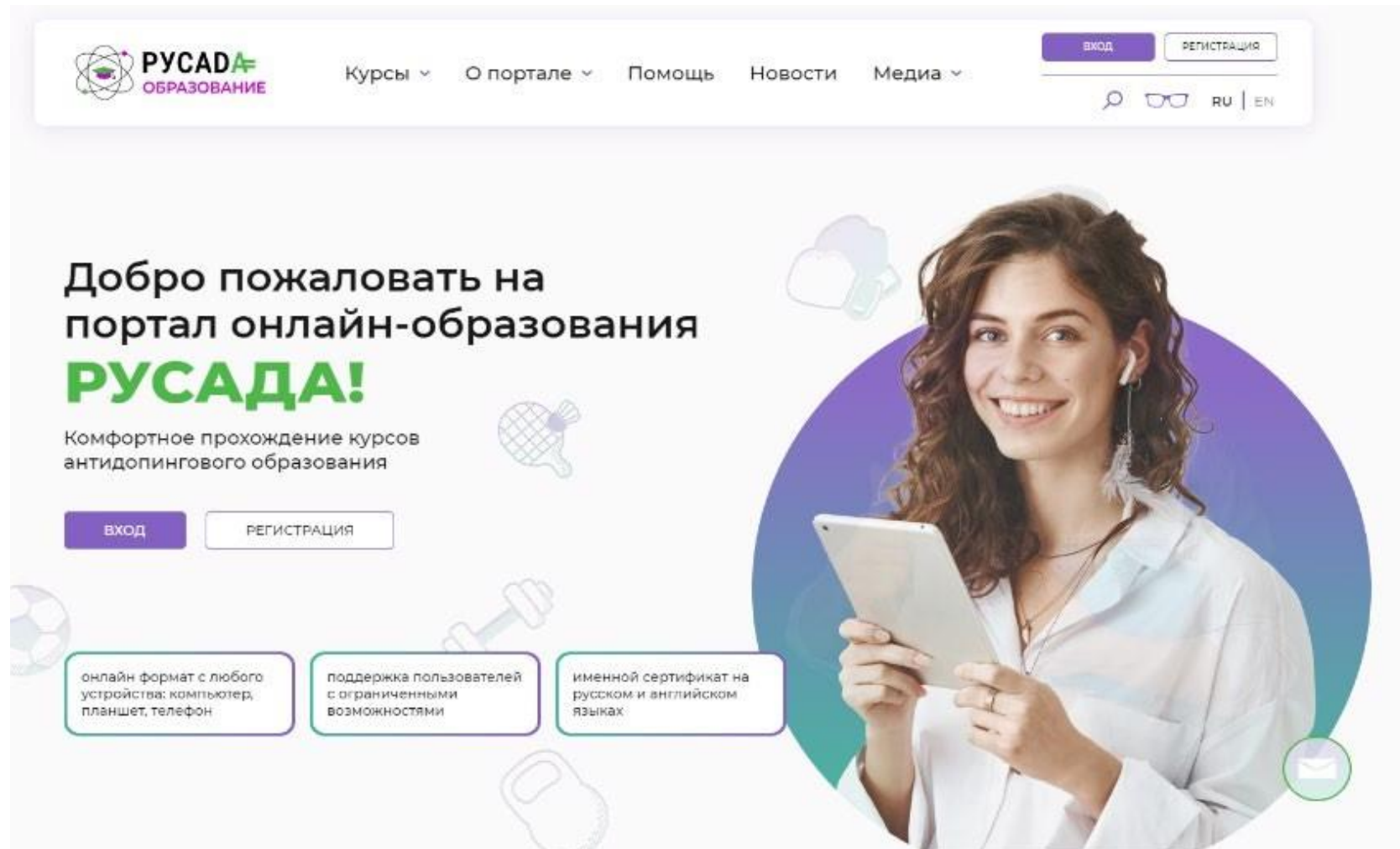

Остались вопросы ?



Вебинары для пулов тестирования

edu@rusada.ru

Бесплатный онлайн курс для спортсменов и их родителей



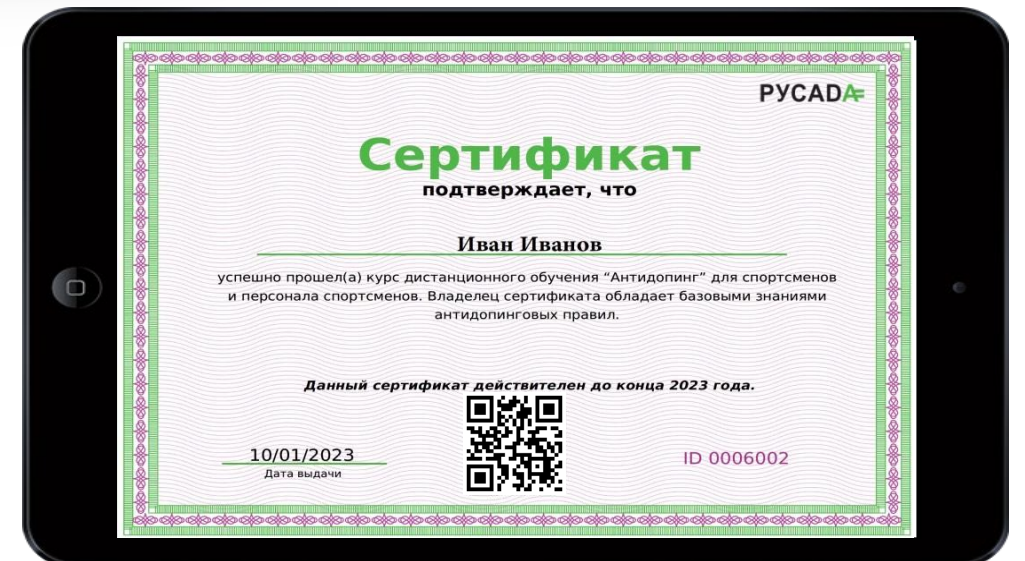
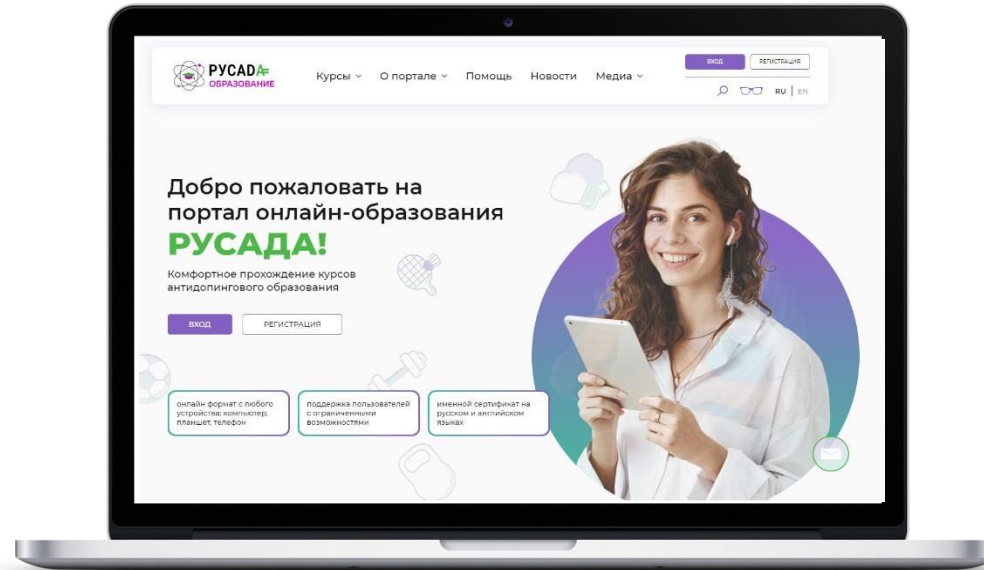
The screenshot shows the homepage of the RUSADA online education portal. At the top left is the RUSADA logo with the text "РУСАДА ОБРАЗОВАНИЕ". To the right of the logo is a navigation menu with items: "Курсы", "О портале", "Помощь", "Новости", and "Медиа". Further right are buttons for "вход" (login) and "РЕГИСТРАЦИЯ" (registration). Below the navigation is a search icon, a glasses icon, and language options "RU | EN".

The main content area features a large heading: "Добро пожаловать на портал онлайн-образования **РУСАДА!**". Below this is a sub-heading: "Комфортное прохождение курсов антидопингового образования". There are two buttons: "вход" and "РЕГИСТРАЦИЯ".

Below the buttons are three feature boxes:

- онлайн формат с любого устройства: компьютер, планшет, телефон
- поддержка пользователей с ограниченными возможностями
- именной сертификат на русском и английском языках

On the right side of the page is a large circular image of a smiling woman with long brown hair, wearing a white lab coat and holding a tablet. There are also several sports-related icons scattered around: a tennis racket, a soccer ball, a dumbbell, and a weightlifting belt.





www.rusada.ru
rusada@rusada.ru



<https://course.rusada.ru/>



+7 (499) 271-77-61



125284, г. Москва, Беговая ул., д.6А

